
2018
4 ВИДАННЯ

MODUS



Зміст

Розділ 1. Ручки для дверей

1.1. Linea Cali.....	10
1.2. Almar.....	46
1.3. Convex.....	54
1.4. Brialma.....	63

Розділ 2. Замки врізні

2.1. STV.....	68
2.2. AGB.....	72

Розділ 3. Навісні замки

3.1. Abus.....	80
----------------	----

Розділ 4. Циліндри

4.1. Abus.....	96
----------------	----

Розділ 5. Завіси

5.1. OTLAV.....	106
5.2. Linea Cali.....	123

Розділ 6. Аксесуари

6.1. Розетки для ручок.....	126
6.2. Ковпачки для завісів.....	130
6.3. Обмежувачі ходу.....	131

Розділ 7. Автоматичні пороги

7.1. CCE.....	134
---------------	-----

Розділ 8. Зачинювачі

8.1. GEZE.....	140
----------------	-----

Розділ 9. Розсувні системи

9.1. GEZE.....	150
----------------	-----

Розділ 10. Шпінгалети

10.1. AGB.....	152
----------------	-----





Ручки



Ручки

ЇХ ДИЗАЙН ЗАПУЩЕННИЙ У ВИРОБНИЦТВО:

За результатами конкурсу Maniglia Nuova компанія Linea Calі запустила у масове виробництво 12 моделей ручок, які успішно продаються по всьому світу.



Дмитро
Козиненко




Тетяна
Корнієнко



Єгор
Медяник



Еліна
Преснякова



Ярослав Мішенів та
Світлана Шиян



Дмитро
Козиненко



Дмитро
Козиненко



Дмитро
Козиненко



Олександр
Бондарчук



Дмитро
Козиненко



Юрій
Цєгла



Дмитро
Козиненко

Розшифровка кольорів Linea Cali

AA - античне срібло

BM - бронза матова

BO - бронза

CC* - хром матовий/хром

CM* - хром/хром матовий

CN - нікель матовий/хром

CS* - хром матовий

CR* - хром

MO - золото/золото матове

NS - нікель матовий

OG - стара бронза

OF - французьке золото

OL - латунь

OS - латунь матова

OT - латунь/латунь матова

OZ - золото поліроване

PM - патина

TM - олово

VE - матовий чорний

BA - білий

AS - антрацит

10* років гарантії на покриття

5 років гарантії на функціонування ручок



11 Corner



12 Dalia



13 Aldar



14 Beta



15 Marina



16 Nota



17 Vola



18 Dafne



19 Karina



20 Libera



21 Pin Up



22 Cosmic



23 Slim



24 Duna



25 Star



26 Fish



27 Ibis



28 Rombo



29 Sintesi



30 Ala



31 Profilo



32 Thais



33 Elios



34 Lady



35 Liberty



36 Rococo



37 Sissi



38 Soleil



39 Nature



40 Poesia



41 Arte



42 Stream



43 Giro



44/45 Spring



47 Montana



48 Lea



49 Alba



50 Tina



51 Diadem



52 Mount Everest



53 Canto



56 1485



57 1495



58 1515



59 1145



60 1535



61 1115



62 1625



64 Caracas



65 Haiti



BRASS

Італійська компанія Linea Cali - відомий виробник дверних ручок з латуні. Латунь - традиційний метал для виготовлення фурнітури для дверей, - зовні схожа з золотом, має високу міцність і добре утримує будь-які гальванічні покриття.

CLICK-CLACK

Розроблений і запатентований компанією Linea Cali механізм розетки Click-clack дозволяє швидко і без спеціальних інструментів встановити ручку на двері. Розетка Click-clack протестована на 200 000 циклів відкривання-закривання.




Linea Cali є першою компанією, яка стала використовувати для своїх моделей ручок кристали Swarovski. Творче вміння поєднувати латунь з такими матеріалами, як муранське скло, дерево, шкіра, фарфор надає виробам неповторний вигляд.

**PATENTED
DESIGN**

Широкий модельний ряд ручок Linea Cali вражає неповторністю і вишуканістю. Ручки Linea Cali можна підібрати практично під будь-який стиль і дизайн приміщення. Всі моделі ручок захищені міжнародними патентами, які засвідчують оригінальність дизайну.

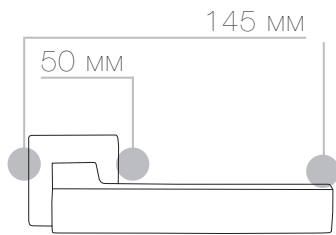


Зустрічайте останні тенденції в дизайні! Компанія Linea Cali буквально розрізала традиційну розетку, тим самим зробивши акцент на самій ручці. Вузька розетка - ідеальне рішення для найсучаснішого дизайну.



505RO024

Zincral



505DK

corner



CS*

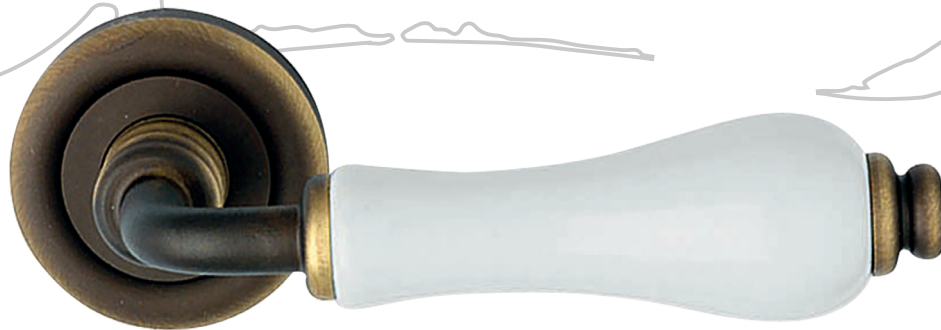


VE



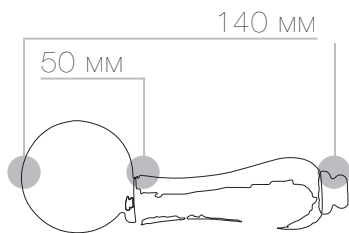
AS





600RO103

Brass




600DK



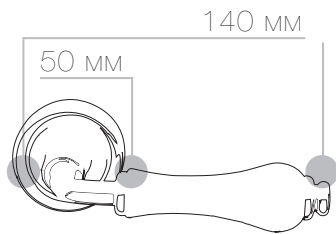
BM

Dalia



923RO103

Brass



921DK



MO

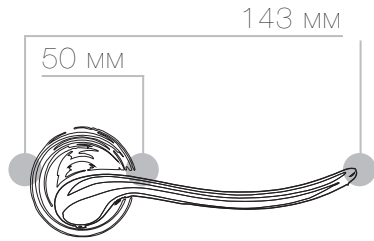
Ador

beta



488RO011

Brass



488DK



CS*




PM

10
років
гарантії*

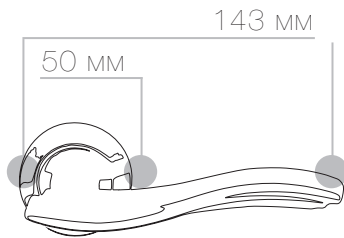
5
років
гарантії

PATENTED
DESIGN



755RO102

Brass



755DK



BM



OL



PM

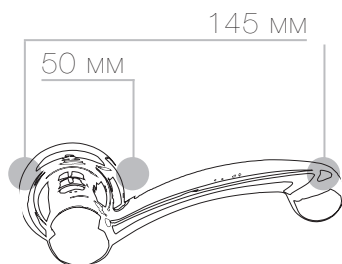
Marina

PATENTED
DESIGN



1330RO103

Brass



1330DK



OL




PM

nota

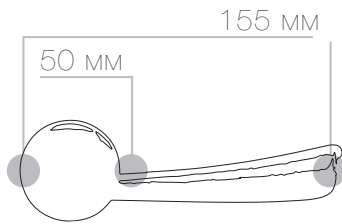


PATENTED
DESIGN



750RO103

Brass



750DK



NS

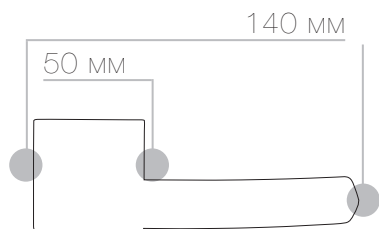
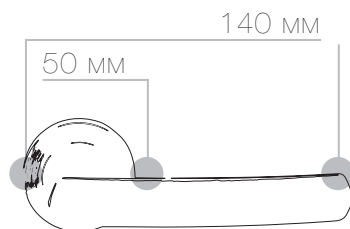
Vois



PATENTED
DESIGN

509RO102
509RO019

Brass



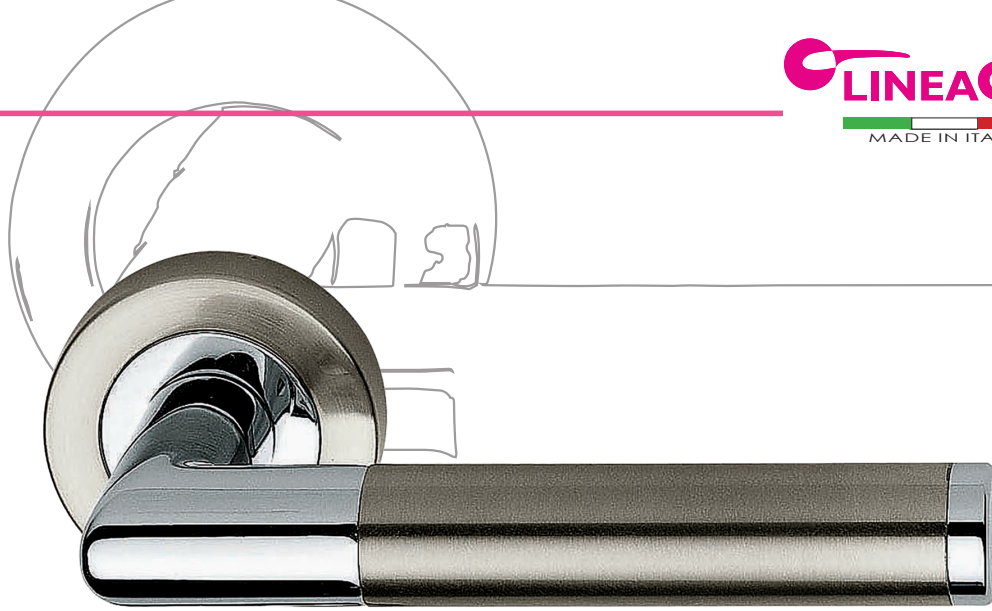
509DK



Da fine

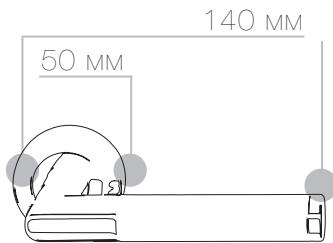
10
років
гарантії*

5
років
гарантії



940RO102

Brass



940DK



CN



OT

Linea
Karina

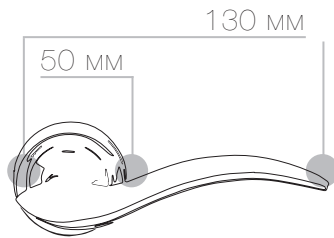


Libera



981RO103

Brass



981DK




BM



OG

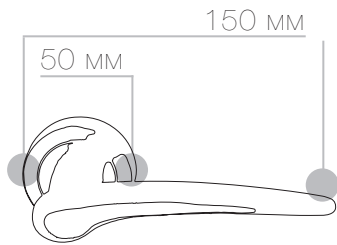


OS



928RO103

Brass



925DK



NS



OS

Pin Up

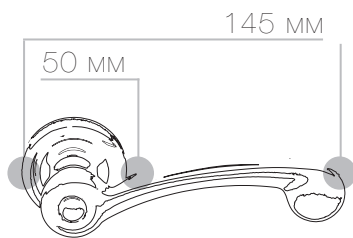


PATENTED
DESIGN



1335RO103

Brass




1335DK



OZ


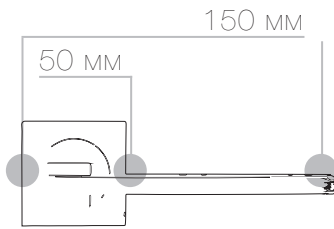
cosmic





1110RO019

Brass



1110DK




CS*

Slim

5
років
гарантії

10
років*
гарантії

PATENTED
DESIGN

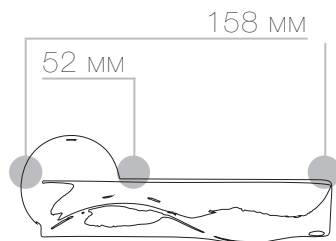


1410RO023

Brass



design by
Dmitry Kozinenko



1410DK




CS*

ama

10
років
гарантії*

5
років
гарантії

PATENTED
DESIGN

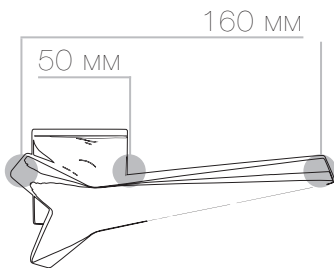


690RO019

Brass



design by
Dmitry Kozinenko



690DK



CM*




MO

Star

5
років
гарантії

10
років
гарантії*

PATENTED
DESIGN

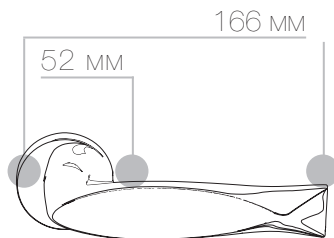


692RO023

Brass



design by
Dmitry Kozinenko



692DK



CM*



MO

10
pokiv
garantii

5
pokiv
garantii

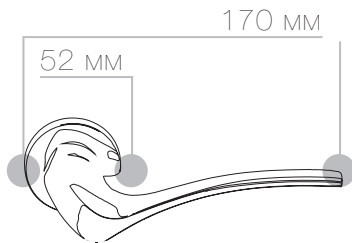
PATENTED
DESIGN

691RO023

Brass



design by
Yrij Cegla



691DK



CR*



CS*

linea
cali



PATENTED
DESIGN

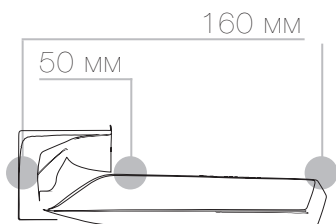


1420RO019

Brass



design by
Alexandr Bondarchuk



1420DK



CR*




CS*

room

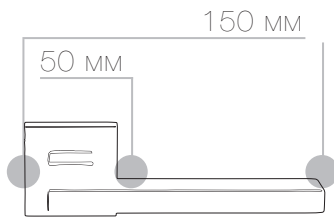
10
років
гарантії*

5
років
гарантії



1300RO019

Brass



1300DK



CS*

Sintesi

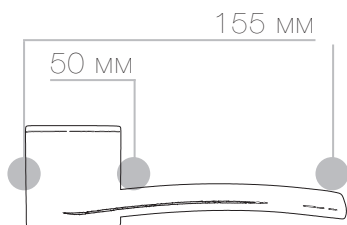


PATENTED
DESIGN



1385RO019

Brass



1385DK



CS*



OL

10
років
гарантії*

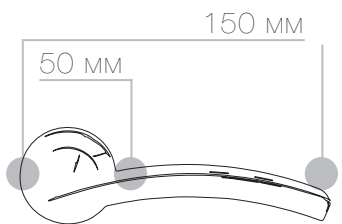
5
років
гарантії

PATENTED
DESIGN



1040RO102

Brass




1040DK



MO

Profilo

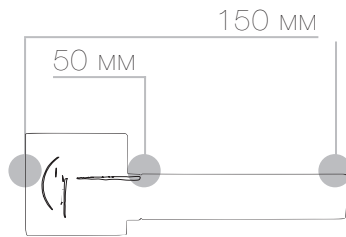




1155RO019

Brass

TRIS




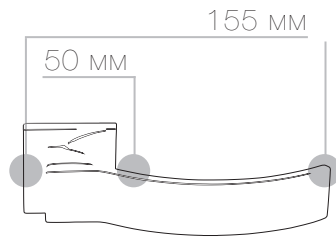
1155DK





1341R0019

Brass



1341DK



CM*



MO

ios

5
років
гарантії

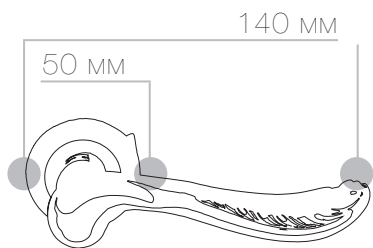
10
років
гарантії*

PATENTED
DESIGN



1390RO011

Brass



1390DK



OL



OS



OF



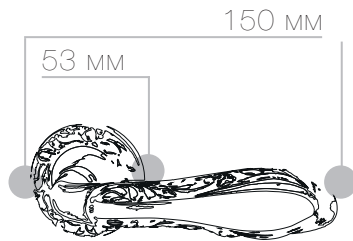
BO

Lady

PATENTED
DESIGN

1160RO113

Brass



1160DK



PM



TM



OF


Liberty

PATENTED
DESIGN



1285RO078

Brass

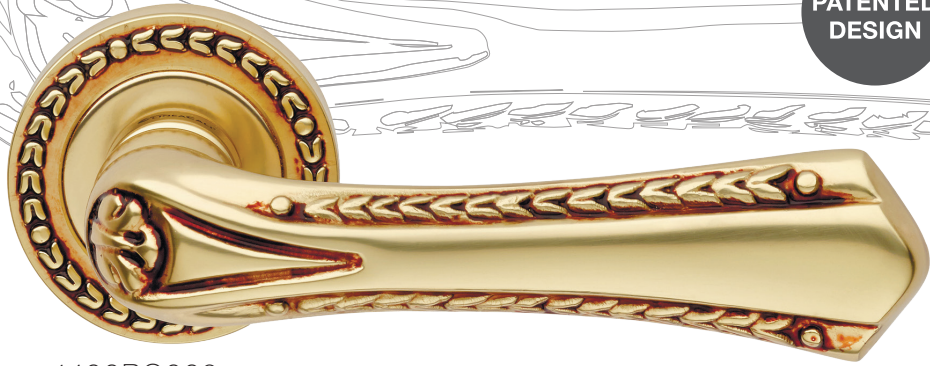


1285DK



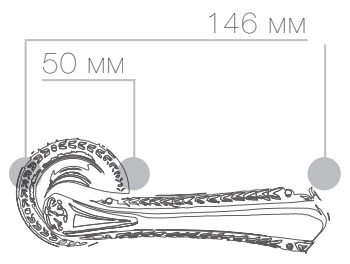
OZ

PATENTED
DESIGN



1400RO009

Brass



1400DK



AA



OF

S
|
S
|
S
|

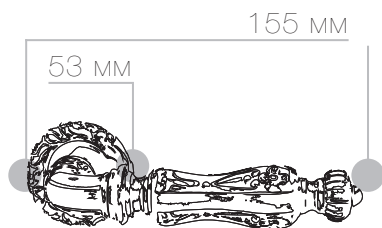


PATENTED
DESIGN



1325RO113

Brass



1325DK



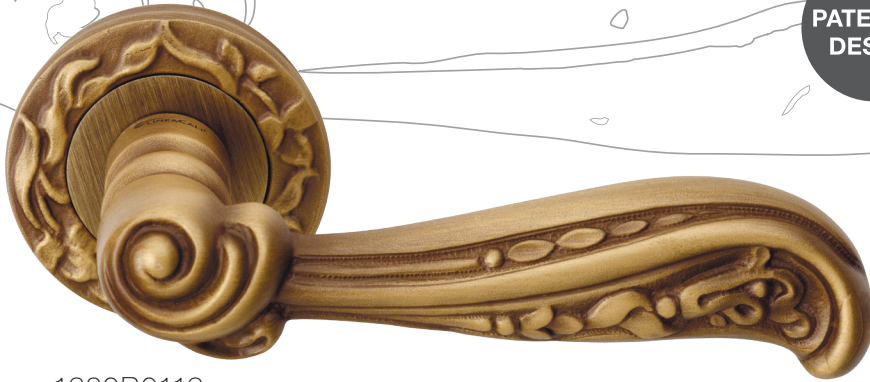
PM



OF

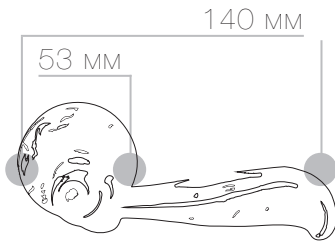
SOE
SOE
SOE

PATENTED
DESIGN



1320R0113

Brass



1320DK



PM

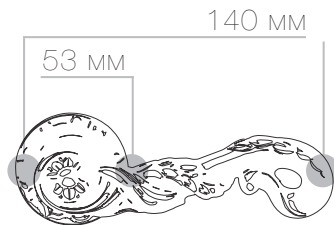
Nature

PATENTED
DESIGN



1395RO113

Brass



1395DK



PM



OF

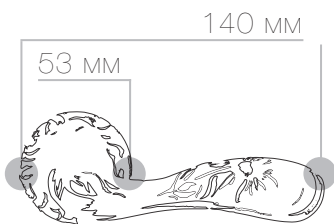
poesia

PATENTED
DESIGN



1165RO113

Brass




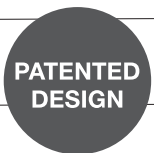
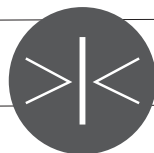
1165DK



PM

Arte





0484RO024

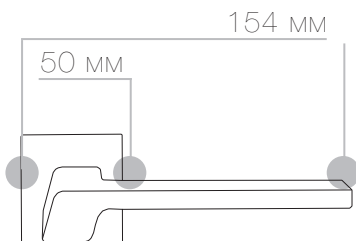
Zincral



design by
Elina Presnyakova



0484DK



CS*



VE/CR

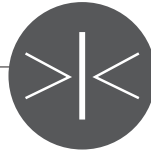
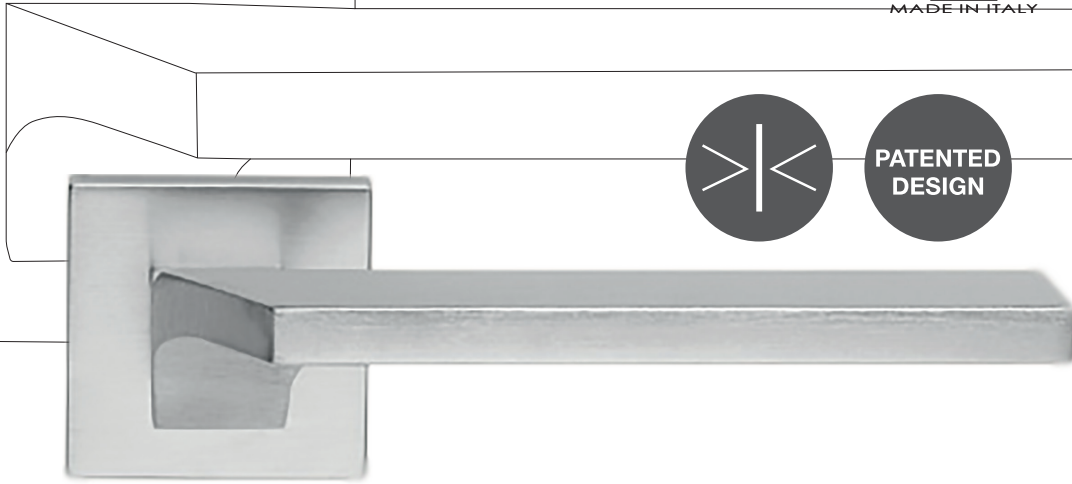


VE



BA

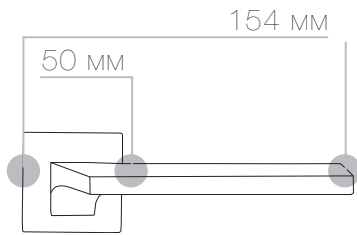
stream



**PATENTED
DESIGN**

0487RO024

Zincral



0487DK



CS*



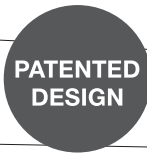
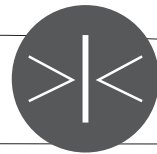
VE/CS



VE



Giro

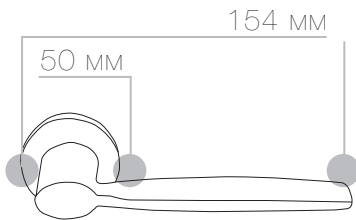


0480RO025

Zincral



design by
Tatiana Korniienko



0480DK

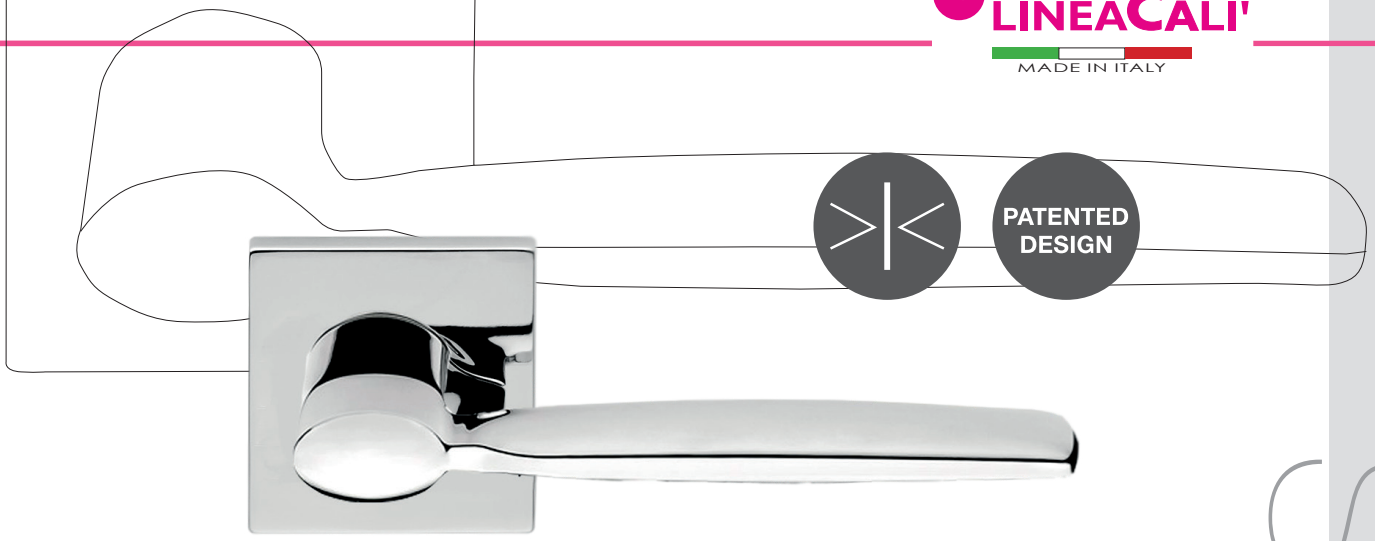


CS*



CR*



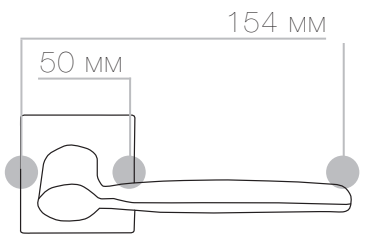


0480RO024

Zincral



design by
Tatiana Korniienko



0480DK



CS*



CR*

Spinning
Handles





MADE IN ITALY



ЗАПАТЕНТОВАНА СИСТЕМА VARIO STAR

- Швидкий монтаж і демонтаж ручки.
- Надійна система повернення ручки.
- Висока зносостійкість впродовж усього періоду використання.
- Протестована на 200 000 циклів відкривання / закривання.

HIGH COAT

ЗАПАТЕНТОВАНЕ ПОКРИТТЯ HIGH COAT

- Товщина лакового покриття 15 мікрон, завдяки чому ручки зберігають свій первинний вигляд тривалий час, навіть в приміщеннях з підвищеним ступенем експлуатації.
- Ручки можна встановлювати в приміщеннях з підвищеною вологістю, а також на вулиці (покриття пройшло успішне тестування 1500 годин в соляному тумані).
- Висока стійкість до стирання.


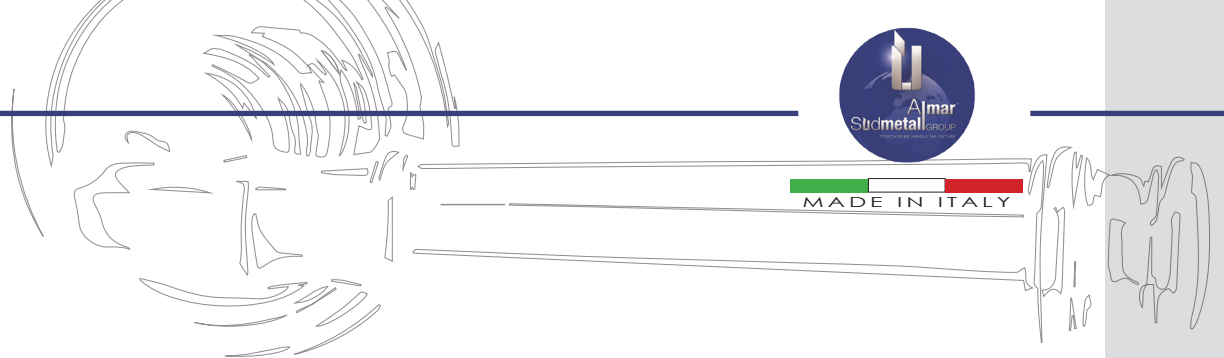
МАТЕРІАЛ ВИГОТОВЛЕННЯ:

МАТЕРІАЛ ВИГОТОВЛЕННЯ:

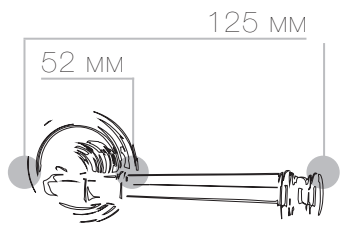
- Нержавіюча сталь (STAINLESS STEEL).
- Латунь (BRASS).
- ЦАМ (ZAMAK 5).



MADE IN ITALY



Brass
HIGH COAT



Mortana




Нікель

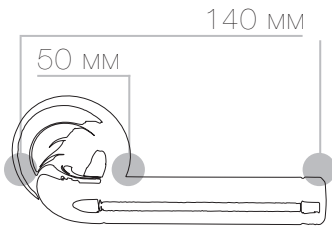




MADE IN ITALY



Stainless Steel



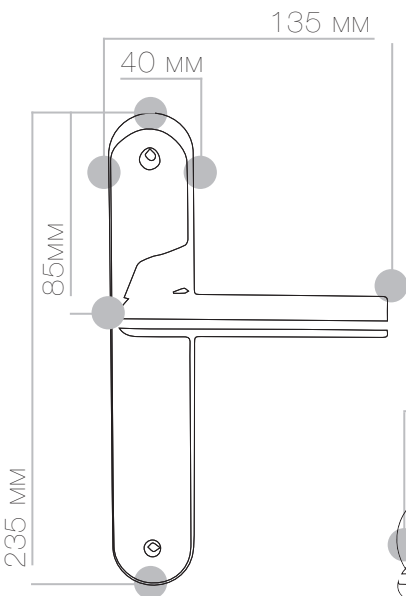


48



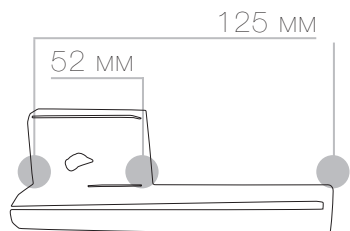
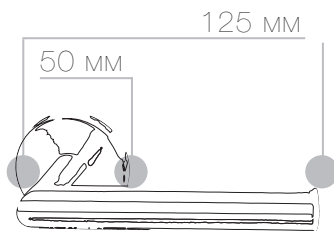
Полірована/матова
нержавіюча сталь



MADE IN ITALY



Stainless Steel



Матова
нержавіюча сталь




Матова
нержавіюча сталь

Almar

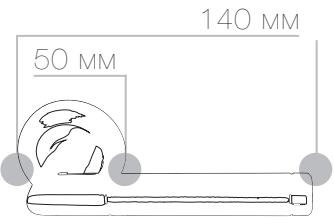





Linea



Stainless Steel




50



Полірована/матова
нержавіюча сталь



MADE IN ITALY

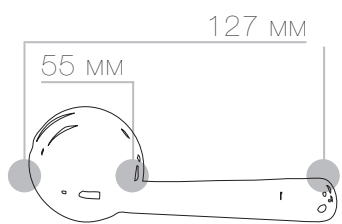


Disorder

Brass



HIGH COAT



Антик





Антична бронза





MADE IN ITALY

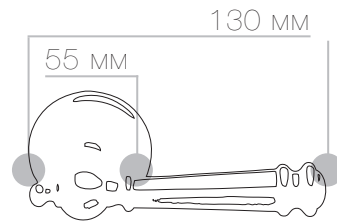
Mount Everest



Brass




HIGH COAT



Антична
бронза



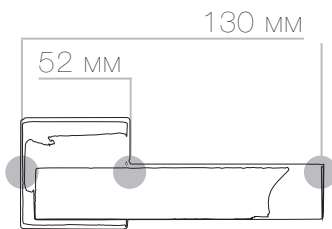
MADE IN ITALY



Zamak



HIGH COAT



osanto



Нікель матовий



РОЗРОБКА ДИЗАЙНУ

Для створення модельного ряду компанія залучає відомих європейських дизайнерів.



ЛИТТЯ

Заготовки для ручок з латуні і цинкового сплаву виготовляються методом лиття під тиском.



ПОЛІРУВАННЯ

Роботизована лінія полірування дозволяє забезпечити однаково високу якість покриття всіх ручок.



ГАЛЬВАНІКА

Процес гальваніки повністю автоматизований, що дозволяє в повному обсязі дотримуватися технології покриття ручок.




КОНТРОЛЬ ЯКОСТІ

Постійний контроль якості здійснюється з метою перевірити відповідність продукції, що випускається, стандартам якості.

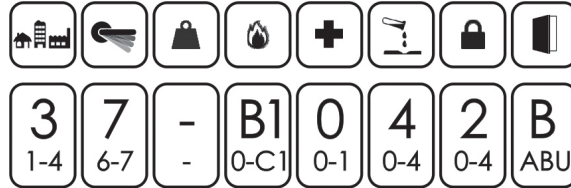


КОМПЛЕКТАЦІЯ ТА ПАКУВАННЯ



Контроль якості

Дверні ручки компанії CONVEX мають сертифікати, які відповідають міжнародному стандарту BS EN 1906:2012.



Ручки компанії CONVEX пройшли протипожежне тестування відповідно до EN 1634-2: 2008 на предмет вогнестійкості.



Продукція Convex пройшла тестування в сольовому тумані відповідно до EN 1670: 2007.


Гарантія


Компанія Convex гарантує безвідмовну роботу ручок протягом 200 000 циклів відкривання / закривання.



3 роки гарантії на функціонування.

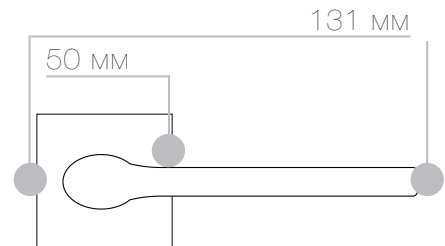
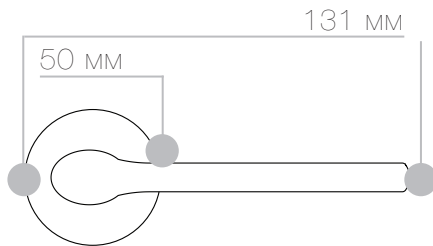
Ручки з покриттям хром, хром матовий мають гарантію **10 років** на покриття.





Zamak

1485



10
років
гарантії*

3
роки
гарантії



Нікель матовий




Хром матовий*



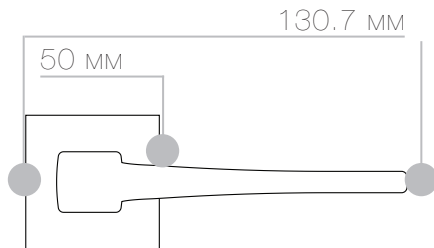
Нікель матовий



Шампань



Zamak



1405



Хром полірований*



Хром матовий*



Чорний




Антична Бронза

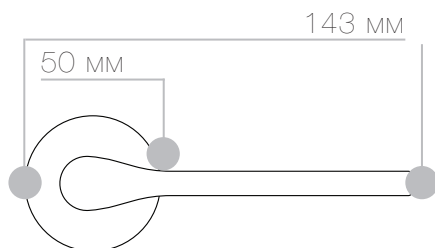


CONVEX

HANDLES KNOBS DESIGN & PRODUCTION
MADE IN GREECE



Zamak



10
років
гарантії*

3
роки
гарантії


58



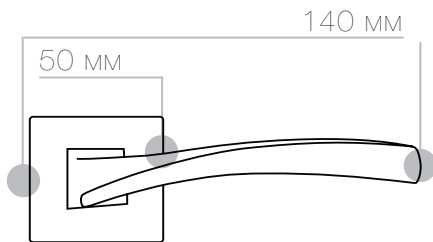
Хром матовий*



Білий



Zamak




1145

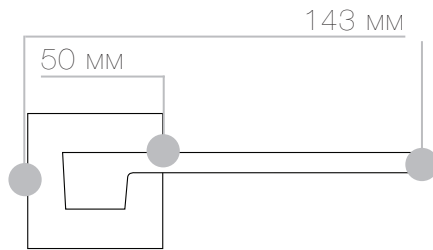


Нікель матовий





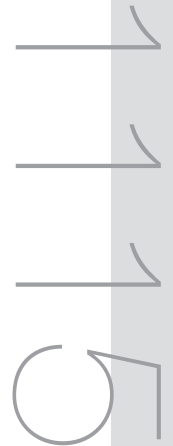
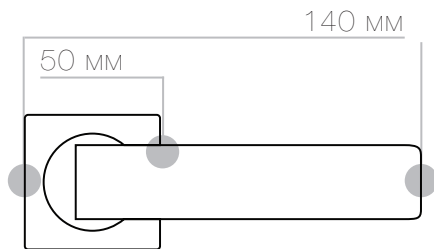
Zamak



Хром матовий*

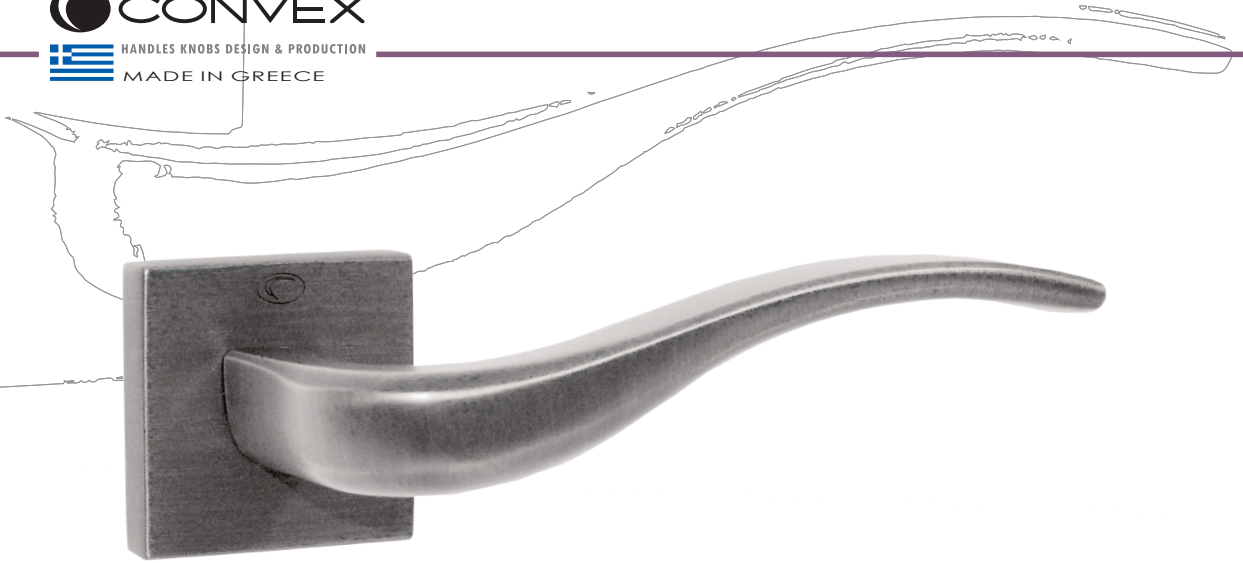


Zamak



Нікель матовий

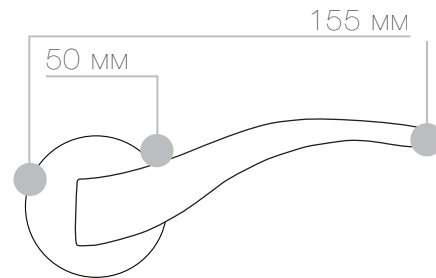
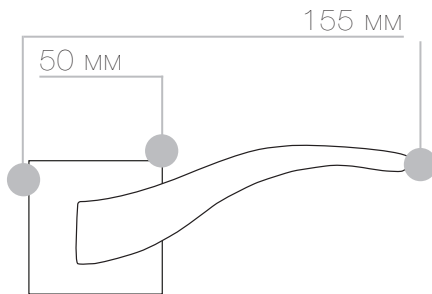




Zamak



design by
Oleg Suzdalev



3 роки гарантії

NEW



Нікель матовий



Антична бронза



Нікель матовий

1625

ІТАЛІЙСЬКИЙ ДИЗАЙН

ПОЧИНАЮЧИ З 1972 РОКУ

Фабрика Brialma була заснована на початку 70-их років і стала однією з найбільш потужних виробничих компаній, спеціалізуючись в секторі анодування алюмінієвих ручок.

Ручки BRIALMA - це дверні ручки з анодованого алюмінію.


Анодований алюміній (anodised aluminium) – це алюміній зі спеціальним покриттям, який отримують електролітичним способом. Основне призначення цього покриття – стійкість металу на повітрі і захист його від механічних пошкоджень.

Гарантія на функціонування - **3 роки.**

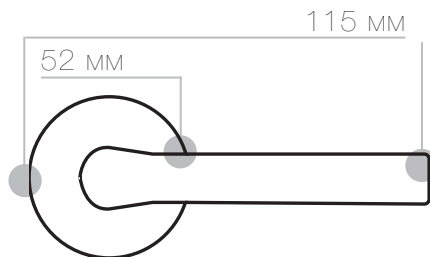




MADE IN ITALY



Aluminium



64



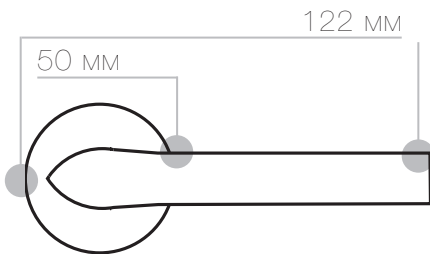
Срібло (F1)



MADE IN ITALY



Aluminium



H
siti




Срібло (F1)



Бронза (F4)





Замки



Замки

Attrazione PZ

Магнітний

PZ - ЦИЛІНДРОВИЙ, МАГНІТНИЙ

- Матеріал корпусу: сталь
- Матеріал язичка: пластик
- Спрямованість: реверсивний
- Отвір під стяжку: ϵ
- Артикул: A6

КОЛІР ЛИЦЬОВОЇ І ЗВОРОТНЬОЇ ПЛАНКИ

OTL - латунь полірована

OTS - латунь матова

BRZ - бронза

BRG - стара бронза

CRS - хром матовий

NLC - нікель полірований

VRN - чорний

VRB - білий

ЗВОРОТНЯ ПЛАНКА

пластикові база під
магнітний замок
Артикул: W7

ЗВОРОТНЯ ПЛАНКА

під магнітний замок
(база + декор. накладка)
Артикул: W8



OTL



OTS



BRG



BRZ



CRS



NLC



VRN



VRB

Attrazione WC

Магнітний



WC - САНВУЗЛОВИЙ, МАГНІТНИЙ

- Матеріал корпусу: сталь
- Матеріал язичка: пластик
- Спрямованість: реверсивний
- Отвір під стяжку: є
- Артикул: A7

КОЛІР ЛИЦЬОВОЇ І ЗВОРТНЬОЇ ПЛАНКИ

- OTL - латунь полірована
- OTS - латунь матова
- BRZ - бронза
- BRG - стара бронза
- CRS - хром матовий
- NLC - нікель полірований
- VRN - чорний
- VRB - білий

ЗВОРТНЯ ПЛАНКА

пластикові база під
магнітний замок
Артикул: W7

ЗВОРТНЯ ПЛАНКА

під магнітний замок
(база + декор. накладка)
Артикул: W8



OTL



OTS



BRG



BRZ



CRS



NLC



VRN



VRB

Medium PZ

Механічний

PZ - ЦИЛІНДРОВИЙ, МЕХАНІЧНИЙ

- Матеріал корпусу: сталь
- Матеріал язичка: пластик
- Спрямованість: реверсивний
- Отвір під стяжку: є
- Артикул: 216

КОЛІР ЛИЦЬОВОЇ І ЗВОРТНОЇ ПЛАНКИ

- OTL - латунь полірована
- OTS - латунь матова
- BRZ - бронза
- BRG - стара бронза
- CRS - хром матовий
- NLC - нікель полірований

ЗВОРТНЯ ПЛАНКА

Latch, з загином під плоский торець
Артикул: Z1



ЗВОРТНЯ ПЛАНКА

Latch, четвртна
Артикул: W2



OTL



OTS



BRG



BRZ



CRS



NLC

Medium WC

Механічний



WC – САНВУЗЛОВИЙ, МЕХАНІЧНИЙ

- Матеріал корпусу: сталь
- Матеріал язичка: пластик
- Спрямованість: реверсивний
- Отвір під стяжку: є
- Артикул: 217

КОЛІР ЛИЦЬОВОЇ І ЗВОРОТНЬОЇ ПЛАНКИ

- OTL - латунь полірована
- OTS - латунь матова
- BRZ - бронза
- BRG - стара бронза
- CRS - хром матовий
- NLC - нікель полірований



ЗВОРОТНЯ ПЛАНКА

Latch, з загином під плоский торець
Артикул: Z1



ЗВОРОТНЯ ПЛАНКА

Latch, четвертна
Артикул: W2



OTL



OTS



BRG



BRZ



CRS



NLC

Centro PZ

PZ – ЦИЛІНДРОВИЙ, МЕХАНІЧНИЙ

- Матеріал корпусу: сталь
- Матеріал язичка: сталь
- Спрямованість: реверсивний
- Отвір під стяжку: немає.
- Артикул: B.01025.50

КОЛІР ЛИЦЬОВОЇ І ЗВОРОТНЬОЇ ПЛАНКИ


- 03 – латунь полірована
- 22 – коричнева бронза
- 34 – хром матовий
- 06 – нікель

ЗВОРОТНЯ ПЛАНКА

(під плоский торець)
Артикул: B.01000.05

ЗВОРОТНЯ ПЛАНКА

(під четвертний торець)
Артикул: B.01000.03



03



22




34



06

Centro WC



WC – САНВУЗЛОВИЙ, МЕХАНІЧНИЙ

- Матеріал корпусу: сталь
- Матеріал язичка: сталь
- Спрямованість: реверсивний
- Отвір під стяжку: немає.
- Артикул: В.01013.50

КОЛІР ЛИЦЬОВОЇ І ЗВОРОТНЬОЇ ПЛАНКИ

- 03 – латунь полірована
- 22 – коричнева бронза
- 34 – хром матовий
- 06 – нікель



ЗВОРОТНЯ ПЛАНКА

(під плоский торець)
Артикул: В.01000.13



ЗВОРОТНЯ ПЛАНКА

(під четвертний торець)
Артикул: В.01000.40



03



22



34



06

Mediana Evolution PZ

PZ – ЦИЛІНДРОВИЙ, МЕХАНІЧНИЙ

- Матеріал корпусу: сталь
- Матеріал язичка: пластик
- Спрямованість: реверсивний
- Отвір під стяжку: є
- Артикул: V.01103.50

КОЛІР ЛИЦЬОВОЇ І ЗВОРТНОЇ ПЛАНКИ


- 03 – латунь полірована
- 23 – латунь матова
- 22 – коричнева бронза
- 12 – стара бронза
- 34 – хром матовий
- 06 – нікель

ЗВОРТНЯ ПЛАНКА

(під плоский торець)
Артикул: V.01000.13

ЗВОРТНЯ ПЛАНКА

(під четвертний торець)
Артикул: V.01000.40



03



23



22



12



34



06

Mediana Evolution WC



WC – САНВУЗЛОВИЙ, МЕХАНІЧНИЙ

- Матеріал корпусу: сталь
- Матеріал язичка: пластик
- Спрямованість: реверсивний
- Отвір під стяжку: є
- Артикул: В.01102.50

КОЛІР ЛИЦЬОВОЇ І ЗВОРТНОЇ ПЛАНКИ

- 03 – латунь полірована
- 23 – латунь матова
- 22 – коричнева бронза
- 12 – стара бронза
- 34 – хром матовий
- 06 – нікель



ЗВОРТНЯ ПЛАНКА

(під плоский торець)
Артикул: В.01000.13



ЗВОРТНЯ ПЛАНКА

(під четвертний торець)
Артикул: В.01000.40



03



23



22



12



34



06



75

Polaris PZ

PZ – ЦИЛІНДРОВИЙ, МАГНІТНИЙ


- Матеріал корпусу: сталь
- Матеріал язичка: пластик
- Спрямованість: реверсивний
- Отвір під стяжку: є
- Артикул: B.04103.50

КОЛІР ЛИЦЬОВОЇ ПЛАНКИ

- 03 – латунь полірована
- 34 – хром матовий
- 06 – нікель

ЗВОРОТНЯ ПЛАНКА

Пластикова база під
магнітний замок
Артикул: B.01402.05.93
Колір: чорний



03




34



06

Polaris WC



WC – САНВУЗЛОВИЙ, МАГНІТНИЙ

- Матеріал корпусу: сталь
- Матеріал язичка: пластик
- Спрямованість: реверсивний
- Отвір під стяжку: є
- Артикул: В.04102.50

КОЛІР ЛИЦЬОВОЇ

ПЛАНКИ:

- 03 – латунь полірована
- 34 – хром матовий
- 06 – нікель

ЗВОРОТНЯ ПЛАНКА

Пластикова база під магнітний замок
 Артикул: В.01402.05.93
 Колір: чорний



03



34



06





Замки Навісчі



Замки
Навісчі

Німецька компанія «ABUS» - це європейський лідер з виготовлення замикаючих систем. Широкий асортимент представлений такими товарними категоріями як: замки для дерев'яних дверей, циліндри і навісні замки різного ступеню складності, а також велосипедні замки. Де б ви не були, вдома чи в дорозі, з продукцією «Abus» ви почуваете себе в безпеці.



10-СТУПІНЧАСТА СИСТЕМА ЗАХИСТУ



ЛАЗЕРНА РІЗКА КЛЮЧА,
ДВОСТОРОННІЙ КЛЮЧ



ЗАХИСТ ВІД
ЗЛОМУ ВІДМИЧКАМИ,
ЗАВДЯКИ ОСОБЛИВОМУ
ПРОФІЛЮ КЛЮЧА




ВИКОРИСТАННЯ
В ПРИМІЩЕННЯХ З
ПІДВИЩЕНОЮ ВОЛОГІСТЮ
ТА НА ВУЛИЦІ



ЗАХИСТ ВІД ВИСВЕРДЛЮВАННЯ



ЗАХИСТ ВІД ВИБИВАННЯ



Granit

37/55

ЗАСТОСУВАННЯ:

Завдяки високій секретності, призначені для замикання контейнерів, дверей, воріт, гаражів, шаф, віконниць, складських приміщень, вантажівок.

Завдяки стійкості до середовища з підвищеною вологістю і морської води, призначені до використання в морських портах, на морських, річкових транспортних засобах і човнах.

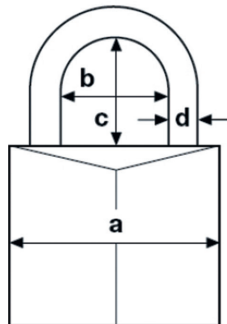
ТЕХНОЛОГІЯ:

- Витримує навантаження на розрив вагою понад 6 т.
- Дужка виконана із загартованої сталі і укріплена кульковими клапанами, які замикають дужку з 2-х сторін.
- Додатковий захист циліндра від висвердлювання або вилучення серцевини.
- Циліндр замка дисковий Abus-Plus, який не піддається ні злому відмичками, ні «бампінгу».
- Корпус виготовлений із легованої сталі.
- У комплект входить 2 ключа з латуні, один з яких з підсвічуванням.
- Замикається і відмикається ключем.



РОЗМІР:

a – 63 мм, b – 27,5 мм
c – 26 мм, d – 11 мм





MADE IN GERMANY

Серія 83

83wp/63

ЗАСТОСУВАННЯ:

Завдяки високій секретності, призначений для замикання контейнерів, дверей, воріт, гаражів, шаф, віконниць, складських приміщень, вантажівок.

Завдяки стійкості до середовища з підвищеною вологістю і морської води, призначені до використання в морських портах, на морських, річкових транспортних засобах і човнах.

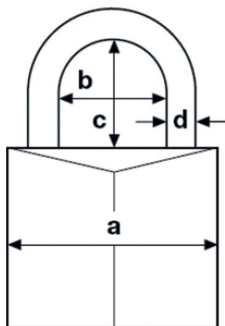
ТЕХНОЛОГІЯ:

- Дужка виготовлена із загартованої сталі і укріплена кульковими клапанами, котрі замикають дужку з 2-х сторін.
- Дужка покрита Nano Protect (посилений захист від корозії).
- Місце входу ключа закривається пластиковою кришкою (захист від вологи, бруду і сміття).
- Додатковий захист циліндра від висвердлювання.
- Корпус замка сталевий в пластиковому кожусі.
- У комплект входить 2 ключа.
- Замикається автоматично.



РОЗМІР:

a – 63 мм, b – 25 мм
c – 33 мм, d – 11 мм



Серія 86

86ti55

Titalium

ЗАСТОСУВАННЯ:

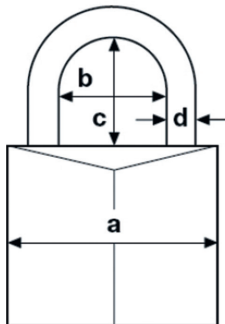
Рекомендований для замикання дверей, хвірток, воріт, контейнерів, гаражів, в місцях з підвищеною вологістю і на відкритому повітрі.

ТЕХНОЛОГІЯ:

- Дужка виконана із загартованої сталі, укріплена кульковими клапанами, замикається з 2-х сторін, що дає додатковий захист від злому.
- Дужка має покриття Nano Protect, що дає додатковий захист від корозії.
- Корпус виконаний з інноваційного сплаву Titalium - легкий, міцний, не схильний до корозії.
- Потрібна комплектація циліндром ABUS (E45 10/30).
- Можливість створення майстер-системи.
- В комплекті 3 ключі.

РОЗМІР:

a – 55 мм, b – 26,5 мм
c – 39,5 мм, d – 9,5 мм





MADE IN GERMANY

Серія 82

82T170

Titalium

ЗАСТОСУВАННЯ:

Рекомендований для замикання дверей, хвірток, воріт, гаражів, контейнерів. Може використовуватись в місцях з підвищеною вологістю та на відкритому повітрі.


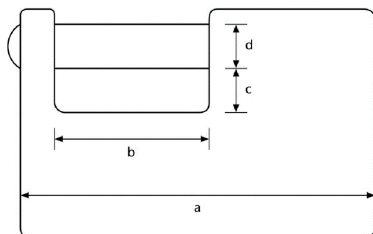
ТЕХНОЛОГІЯ:

- Корпус замка виготовлений з інноваційного сплаву TITANIUM. Легкий, міцний, не схильний до корозії.
- Дужка має покриття Nano Protect, що дає додатковий захист від корозії.
- Циліндр оснащений додатковим захистом від злому (сталевий штифт забезпечує захист від висвердлювання).
- Циліндр виготовлений з латуні.
- У комплект входить 2 ключа.
- Замикається автоматично.



РОЗМІР:

a – 70 мм, b – 22 мм
c – 13 мм, d – 12 мм



Серія 720

720/50 720/60

ЗАСТОСУВАННЯ:

Завдяки високій секретності, призначені для замикання контейнерів, дверей, воріт, гаражів, шаф, віконниць.

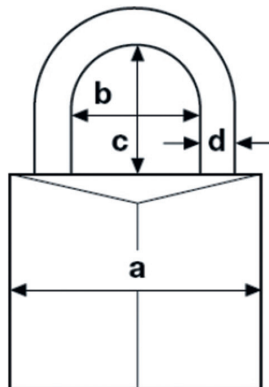
Завдяки стійкості до середовища з підвищеною вологістю і морської води, призначені для використання в морських портах, на морських, річкових транспортних засобах і човнах.

ТЕХНОЛОГІЯ:

- Дужка виконана із загартованої сталі і укріплена кульковими клапанами, які замикають дужку з 2-х сторін.
- Корпус і всі внутрішні елементи виготовлені з латуні.
- У комплект входить 2 перфорованих ключа з латуні.
- Замикається автоматично.

РОЗМІР:

a – 50 мм, b – 28 мм
c – 29 мм, d – 8 мм



РОЗМІР:

a – 60 мм, b – 33 мм
c – 34 мм, d – 9,5 мм





MADE IN GERMANY

Серія 96ТІ

96ССТІ60

Titalium

ЗАСТОСУВАННЯ:

Рекомендований для замикання дач, заміських будинків, воріт, контейнерів, яхт, гаражів, човнів тощо. Може використовуватись в місцях з підвищеною вологістю та на відкритому повітрі.

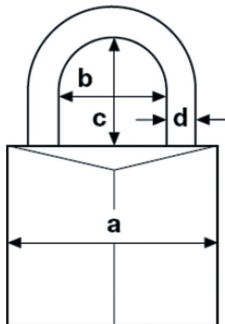
ТЕХНОЛОГІЯ:

- Дужка виготовлена із загартованої сталі і укріплена кульковими клапанами, замикається з двох сторін, що додатково захищає від злому.
- Дужка має покриття Nano Protect, що захищає від корозії.
- Корпус замка виготовлений з інноваційного сплаву TITALIUM. Легкий, міцний, не схильний до корозії.
- Корпус замка має спеціальну форму, яка захищає дужку від розпилу.
- У комплект входить 2 ключа з латуні.
- Замикається автоматично.



РОЗМІР:

a – 60 мм, b – 25 мм
c – 29 мм, d – 11 мм



Серія 727

727TI/50 HB80

Titalium

ЗАСТОСУВАННЯ:

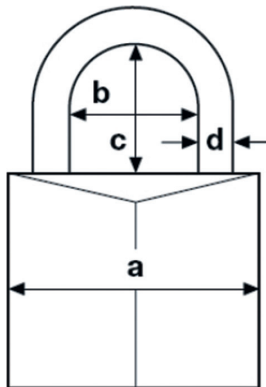
Рекомендований для замикання дверей, хвіртток, воріт, контейнерів, гаражів, в місцях з підвищеною вологістю і на відкритому повітрі.

ТЕХНОЛОГІЯ:

- Дужка виконана із загартованої сталі, потовщена, замикається з двох сторін, що дає додатковий захист від злому.
- Дужка має покриття NANO PROTECT, що додатково захищає від корозії.
- Корпус виконаний з інноваційного сплаву Titalium - легкий, міцний, не схильний до корозії.
- Всі внутрішні елементи виготовлені з латуні.
- У комплект входить 2 ключа з латуні.

РОЗМІР:

a – 50 мм, b – 80 мм
c – 28 мм, d – 8 мм





MADE IN GERMANY

Серія 727

727TI/60

Titalium

ЗАСТОСУВАННЯ:

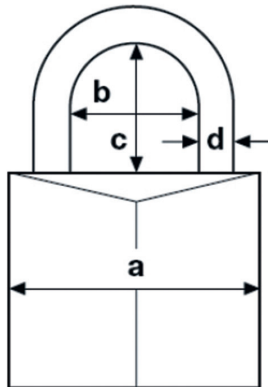
Рекомендований для замикання дверей, хвірток, воріт, контейнерів, гаражів, в місцях з підвищеною вологістю і на відкритому повітрі.

ТЕХНОЛОГІЯ:

- Дужка виконана із загартованої сталі, потовщена, замикається з двох сторін, що дає додатковий захист від злому.
- Дужка має покриття NANO PROTECT, що дає додатковий захист від корозії.
- Корпус виконаний з інноваційного сплаву Titalium - легкий, міцний, не схильний до корозії.
- Всі внутрішні елементи виготовлені з латуні.
- У комплект входить 2 ключа з латуні.

РОЗМІР:

a – 60 мм, b – 35 мм
c – 35 мм, d – 9 мм



Серія 98ti

98ti/90

Titalium

ЗАСТОСУВАННЯ:

Рекомендований для закривання дач, заміських будинків, воріт, контейнерів, човнів, яхт, гаражів, хвірток в місцях з підвищеною вологістю і на відкритому повітрі.

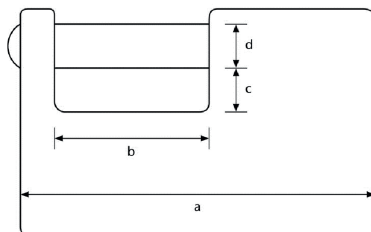
ТЕХНОЛОГІЯ:

- Корпус замка виготовлений з інноваційного сплаву TITALIUM. Легкий, міцний, не схильний до корозії.
- Дужка виготовлена із загартованої сталі і потовщена, замикається з обох сторін, що дає додатковий захист від злому.
- Дужка має покриття Nano Protect, що дає додатковий захист від корозії.
- У комплект входить 2 перфорованих ключа з латуні.
- Замикається автоматично.



РОЗМІР:

a – 70 мм, b – 22 мм
c – 14 мм, d – 12 мм





MADE IN GERMANY

Серія 726

726TI/40 726TI/50

Titalium

ЗАСТОСУВАННЯ:

Рекомендований для замикання дверей, хвірток, воріт, контейнерів, гаражів, в місцях з підвищеною вологістю і на відкритому повітрі.

ТЕХНОЛОГІЯ:

- Дужка виконана із загартованої сталі, замикається з двох сторін, що дає додатковий захист від злому.
- Корпус виконаний з інноваційного сплаву Titalium. Легкий, міцний, не схильний до корозії.
- Всі внутрішні елементи виготовлені з латуні.
- У комплект входить 2 ключа з латуні


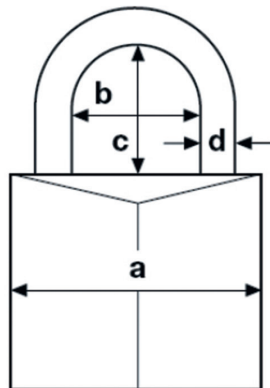


РОЗМІР 726TI/40:

a – 40 мм, b – 20 мм
c – 21 мм, d – 6 мм

РОЗМІР 726TI/50:

a – 50 мм, b – 25 мм
c – 25 мм, d – 7 мм



Серія 726

726TI/TWIN

Titalium

ЗАСТОСУВАННЯ:

Рекомендований для замикання дверей, хвірток, воріт, контейнерів, гаражів, в місцях з підвищеною вологістю і на відкритому повітрі.

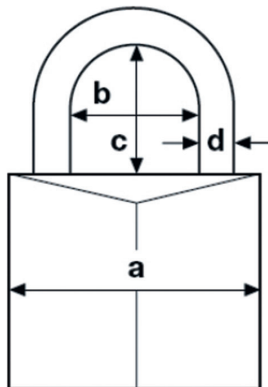
ТЕХНОЛОГІЯ:

- Дужка виконана із загартованої сталі, замикається з двох сторін, що дає додатковий захист від злому.
- Корпус виконаний з інноваційного сплаву Titalium. Легкий, міцний, не схильний до корозії.
- Всі внутрішні елементи виготовлені з латуні.
- У комплекті 2 замки, закодованих під один ключ.
- У комплект входить 3 ключі з латуні.



РОЗМІР:

a – 40 мм, b – 20 мм
c – 21 мм, d – 6 мм





MADE IN GERMANY

Серія 726

726TI/40 HB63

Titalium

ЗАСТОСУВАННЯ:

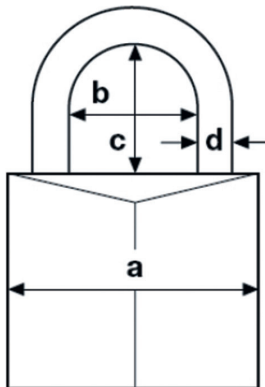
Рекомендований для замикання дверей, хвірток, воріт, контейнерів, гаражів, в місцях з підвищеною вологістю і на відкритому повітрі.

ТЕХНОЛОГІЯ:

- Дужка виконана із загартованої сталі, замикається з двох сторін, що дає додатковий захист від злому.
- Корпус виконаний з інноваційного сплаву Titalium. Легкий, міцний, не схильний до корозії.
- Всі внутрішні елементи виготовлені з латуні.
- У комплект входить 2 ключа з латуні.

РОЗМІР:

a – 40 мм, b – 20 мм
c – 63 мм, d – 6 мм



Серія 717

717AL/45

ЗАСТОСУВАННЯ:

Рекомендований для замикання дач, заміських будинків, воріт, контейнерів, човнів, яхт, гаражів, хвірток в місцях з підвищеною вологістю і на відкритому повітрі.

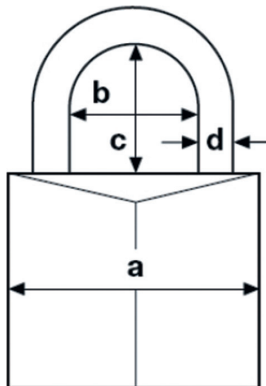
ТЕХНОЛОГІЯ:

- Корпус замка виконаний з алюмінію в кожусі, який захищає замок від вологи і замерзання.
- Дужка виконана із загартованої сталі з ПВХ покриттям, захищає замок від потрапляння вологи.
- Місце входу ключа закривається пластиковою кришкою (Захист від конденсату).
- Всі внутрішні елементи виготовлені з латуні.
- У комплект входить 2 ключа з латуні.
- Замикається автоматично.

РОЗМІР:


a – 50 мм, b – 20 мм

c – 24 мм, d – 8 мм





ЦИЛІНДРОИ



Циліндри

Циліндр D-15


ключ-ключ

КОМПЛЕКТ:

Циліндр: 1 шт.

Ключі: 5 шт.

Гвинт: 1 шт.



РОЗМІРИ ЦИЛІНДРІВ:

ключ-ключ

30/30 – кольори: нікель, латунь

30/35 – кольори: нікель

30/40 – кольори: нікель, латунь

35/35 – кольори: нікель, латунь

40/40 – кольори: нікель

40/50 – кольори: латунь

45/45 – кольори: латунь

ОСОБЛИВОСТІ D15:


- 10 пінів забезпечують високий рівень секретності, 1 680 000 комбінацій.
- 4 верхніх пасивних пінів, виготовлені з латуні, зчитують профіль ключа.
- 6 нижніх активних пінів виготовлені із загартованої сталі, забезпечують високий захист від злому відмичкою (anti-picking).
- 4 з 6 нижніх пінів мають спеціальну форму (грибоподібні) і забезпечують захист від бампінгу (anti-bumping).
- Всі пружини пінів виготовлені з нержавіючої сталі.
- Протизламний стрижень виготовлений зі сталі діаметром 6,5 мм, служить захистом проти висвердлювання і виламування.
- Циліндр оснащений сталевим штифтом, що забезпечує захист від висвердлювання.
- Корпус та ключі виготовлені з латуні і покриті нікелем.

Циліндр KD-15

ключ-вертушок

КОМПЛЕКТ:

Циліндр: 1 шт.
Ключі: 5 шт.
Гвинт: 1 шт.



КОЛЬОРИ:

Нікель
Нікель/латунь
Латунь

РОЗМІРИ ЦИЛІНДРІВ:

ключ-вертушок

30/30 – кольори: нікель, латунь

30/35 – кольори: нікель

30/40 – кольори: нікель

35/30 – кольори: нікель, нікель/латунь

35/35 – кольори: нікель, латунь

35/45 – кольори: нікель, нікель/латунь

40/30 – кольори: нікель, нікель/латунь

40/40 – кольори: нікель, латунь

40/50 – кольори: нікель, нікель/латунь

45/35 – кольори: нікель, нікель/латунь

45/45 – кольори: нікель, латунь, нікель/

латунь

50/50 – кольори: нікель, латунь




Циліндр D-6 PS

ключ-ключ

Захист від висвердлювання
Пінів - 6 активних
2-й пін - сталь

КОМПЛЕКТ:

Циліндр: 1 шт.
Ключі: 5 шт.
Гвинт: 1 шт.



РОЗМІРИ ЦИЛІНДРІВ:

ключ-ключ

30/30 – кольори: латунь, нікель
30/35 – кольори: латунь
30/40 – кольори: латунь, нікель
35/30 – кольори: нікель
35/35 – кольори: латунь, нікель
35/45 – кольори: латунь
35/55 – кольори: нікель
40/40 – кольори: латунь, нікель
40/50 – кольори: латунь
45/45 – кольори: латунь
50/40 – кольори: латунь
55/55 – кольори: латунь

ОСОБЛИВОСТІ D6 PS:

- Посилений захист – антивибивання.
- Застосовуються як для вхідних, так і міжкімнатних дверей.
- 6 пінів забезпечують високий рівень безпеки.
- Другий пін із загартованої сталі, захищає від висвердлювання циліндра.
- Додатково оснащений металевим стрижнем від висвердлювання.
- Корпус циліндра і ключі виготовлені з латуні, що забезпечує захист від корозії.
- У комплект до циліндра входить 5 ключів.


Циліндр KD-6 PS

ключ-вертушок

Захист від висвердлювання та вибивання.
Пінів - 6 активних

КОМПЛЕКТ:

Циліндр: 1 шт.
Ключі: 5 шт.
Гвинт: 1 шт.



РОЗМІРИ ЦИЛІНДРІВ:

ключ-вертушок

30/30 – кольори: латунь, нікель

30/35 – кольори: латунь

30/40 – кольори: латунь

35/30 – кольори: латунь, нікель,
стара бронза

35/35 – кольори: латунь, нікель

35/45 – кольори: латунь

40/30 – кольори: латунь, стара
бронза

40/40 – кольори: латунь, нікель

45/35 – кольори: нікель

45/45 – кольори: латунь, нікель

50/40 – кольори: латунь

50/50 – кольори: нікель



Циліндр E-50(45) ключ-ключ


Пінів - 5 активних

КОМПЛЕКТ:

Циліндр: 1 шт.

Ключі: 3 шт.

Гвинт: 1 шт.



РОЗМІРИ ЦИЛІНДРІВ:

ключ-ключ

30/30 – кольори: латунь, нікель

30/35 – кольори: латунь, нікель

30/40 – кольори: латунь

35/35 – кольори: латунь, нікель

35/45 – кольори: нікель

35/55 – кольори: нікель

40/40 – кольори: латунь, нікель

45/45 – кольори: латунь

ОСОБЛИВОСТІ:

- Застосовуються для міжкімнатних дверей.
- 5 пінів.
- Корпус циліндра і ключі виготовлені з латуні, що забезпечує захист від корозії.
- У комплект до циліндра входить 3 ключа.
- На базі циліндра E50 можливо виготовляти майстер-систему.

Циліндр KE-50(45) ключ-вертушок


Пінів - 5 активних

КОМПЛЕКТ:

Циліндр: 1 шт.

Ключі: 3 шт.

Гвинт: 1 шт.



РОЗМІРИ ЦИЛІНДРІВ:

ключ-вертушок

30/30 – кольори: латунь, нікель

30/35 – кольори: латунь

35/35 – кольори: латунь, нікель

40/40 – кольори: латунь

МОДУЛЬНА СИСТЕМА MX

МОДУЛЬНИЙ ЧЕМОДАН - НОВЕ РІШЕННЯ ДЛЯ БІЗНЕСУ ВІД ABUS



КОМПЛЕКТАЦІЯ МОДУЛЬНИХ ЧЕМОДАНІВ:

- Набір подовжувачів
- Набір сердечників
- Змазка

ПЕРЕВАГИ МОДУЛЬНОЇ СИСТЕМИ:

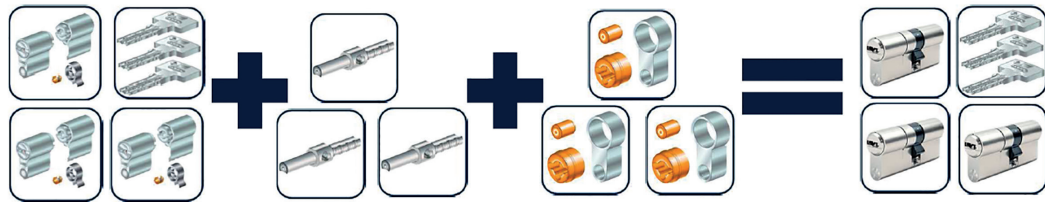
- Не потрібно зберігати на складі різні види циліндрів.
- Можна зібрати циліндри будь-якої довжини – від 30/30 до 70/70.
- Підвищена система захисту від висвердлювання та додатковий захист від виривання.
- Щоб зібрати циліндр не потрібні спеціальні знання та інструменти. Знадобиться лише регульовальний гвинт.
- Збирати циліндр в 4 рази швидше, ніж при звичайному заповненні штифтів.
- Можна зібрати декілька циліндрів під один ключ.
- Модульна система незамінна на об'єктах, де потрібні швидкі рішення.
- Щоб замовити модульну систему не потрібно вказувати всі розміри.
- Всі необхідні деталі компактно розміщені в одному чемодані, що зручно при транспортуванні.



ЗІБРАТИ ПОТРІБНУ ДОВЖИНУ ЦИЛІНДРА ТАК ЛЕГКО, ВИКОРИСТОВУЮЧИ
МОДУЛЬНІ ПОЛОВИНКИ З КОМПЛЕКТАМИ ПОДОВЖУВАЧІВ



СИСТЕМА МАЙСТЕР-КЛЮЧ – МОЖЛИВІСТЬ ЗІБРАТИ ДЕКІЛЬКА ЦИЛІНДРІВ ПІД
ОДИН КЛЮЧ



СЕРІЇ МОДУЛЬНИХ СИСТЕМ:

BRAVUS.1000 MODULAR MX

BRAVUS.2000 MODULAR MX

BRAVUS.3000 MODULAR MX

КОМПЛЕКТАЦІЯ: ключ/ключ, ключ/вертушок

КОЛЬОРИ: нікель, латунь (золото)

ЩОБ ЗАМОВИТИ МОДУЛЬНУ СИСТЕМУ ДОСТАТНЬО:

- Вибрати необхідні модульні половинки (в комплекті з ключами)
- Вибрати сет подовжувачів
- Вибрати необхідний модульний сердечник



MADE IN GERMANY

СИСТЕМИ МАЙСТЕР-КЛЮЧ НА БАЗІ ЦИЛІНДРІВ ABUS E-50

ПРОСТА СИСТЕМА «ОДИН КЛЮЧ»



ВЕЛИКА СИСТЕМА «МАЙСТЕР-КЛЮЧ»

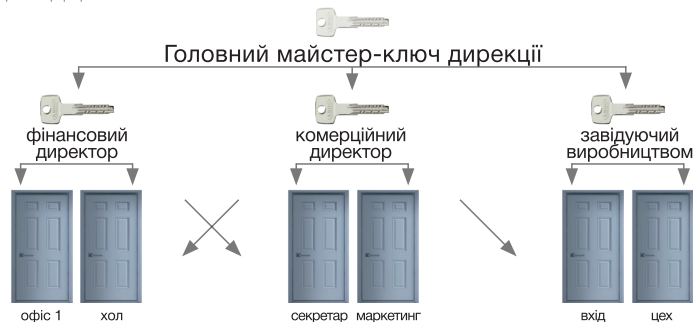
Кожні двері відкриваються власним ключем.

Крім цього, є майстер-ключ, який відкриває всі двері у даній групі.



СИСТЕМА РОЗМЕЖУВАННЯ ДОСТУПУ «МАЙСТЕР-КЛЮЧ»

Така система дозволяє забезпечити доступ до конкретних дверей на умовах визначених Вами. Тобто на стадії виготовлення майстер-системи, Ви самостійно визначаєте, який ключ які двері буде відкривати.





ПЕРЕВАГИ:

- багато дверей – один ключ;
- майстер-ключ відкриває всі двері;
- кожен циліндр в системі має свій індивідуальний ключ, який відкриває конкретні двері.


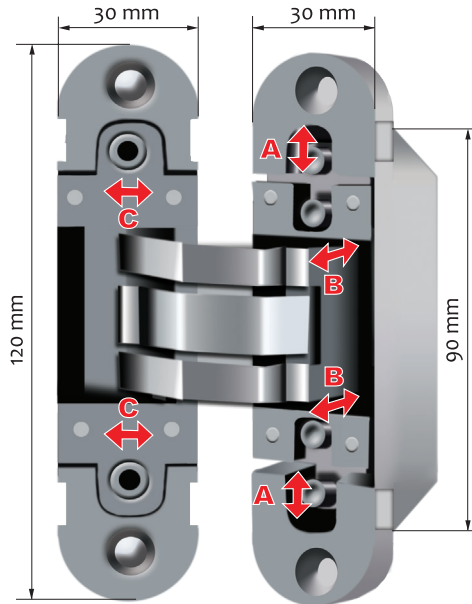


Завіси



Завіси

Invisacta 30x120 мм, регульована



РЕГУЛЮВАННЯ В 3-Х НАПРЯМАХ:


A – по висоті: ± 2 мм
B – по глибині: ± 1 мм
C – по ширині: ± 1 мм

НАВАНТАЖУВАЛЬНА

ЗДАТНІСТЬ ЗАВІСІВ: 60 кг (2 шт.).

КОЛІР: хром матовий

КОВПАЧКИ ДЛЯ INVISACTA 30X120



РЕГУЛЮВАННЯ В 3-Х НАПРЯМАХ:

A – по висоті: ± 2 мм
B – по глибині: ± 1 мм
C – по ширині: ± 1 мм

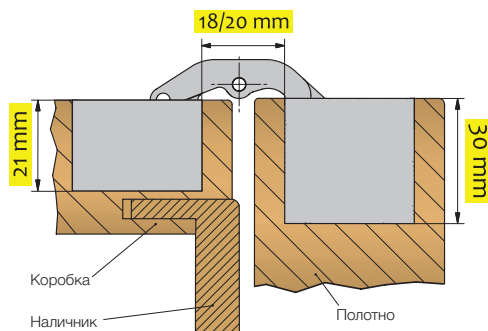
НАВАНТАЖУВАЛЬНА

ЗДАТНІСТЬ ЗАВІСІВ: 40 кг (2 шт.).

КОЛІР: хром матовий

РЕВЕРСИВНІСТЬ:

Завдяки завісам Otlav Invisacta, полотно стає реверсивним по вертикальній та по горизонтальній осі. Такий результат дозволяє оптимізувати складську програму дверей та фурнітури.



МІНІМАЛЬНІ ОТВОРИ ДЛЯ ВРІЗКИ:

Глибина врізки в дверну коробку: 21 мм. Така глибина врізки в дверну коробку є унікальною та дозволяє встановити завіси навіть в тонкій коробці, не пошкодивши при цьому лиштву (рос. – наличник). Ця перевага дозволяє зберегти міцність коробки, оскільки гніздо для завісів не наскрізне.

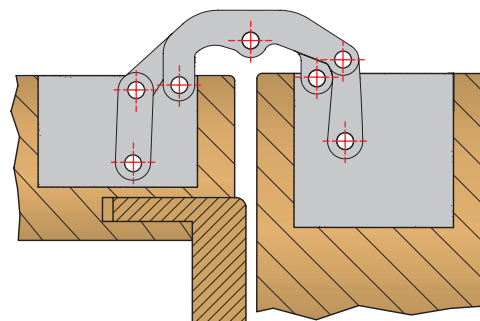
РЕКОМЕНДАЦІЇ ЩОДО УСТАНОВКИ ЗАВІСІВ:

Використання шаблону гарантує коректну врізку завісів.

Нове рішення від компанії OTLAV

Стабілізатор встановлюється на двері замість третього (центрального завісу). Є комплектуючим до завісів **Invisacta 30x120 мм**. Стабілізатор не несе навантажувальну функцію, а слугує лише для запобігання деформації дверного полотна.

КОЛІР: хром матовий



7 З'ЄДНУВАЛЬНИХ ЕЛЕМЕНТІВ (ТОЧОК ОПОРИ):

Немає зносу при терті та ковзанні. 7 точок опори забезпечують мінімальне тертя, плавний хід, міцність і високу навантажувальну здатність. Завдяки нейлоновим втулкам з високим опором до тертя – відсутній прямиий контакт між металевими деталями завісів.



Завіси **Invisacta** вузькі 23x120 мм, регульовані в металевому корпусі

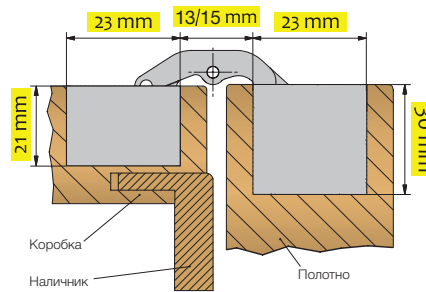
СФЕРА ЗАСТОСУВАННЯ:

Для дверей з товщиною полотна 35-38 мм.

Для дверей з вузьким полотном, котре декороване склом з обох сторін.

КОЛІР: хром матовий

НАВАНТАЖУВАЛЬНА ЗДАТНІСТЬ РЕГУЛЬОВАНИХ ЗАВІСІВ: 60 кг (2 шт.).



Завіси **Invisacta** вузькі 23x120 мм, регульовані в пластиковому корпусі


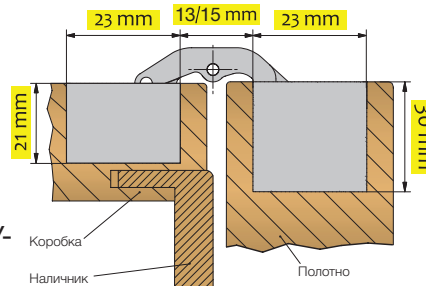
СФЕРА ЗАСТОСУВАННЯ:

Для дверей з товщиною полотна 35-38 мм.

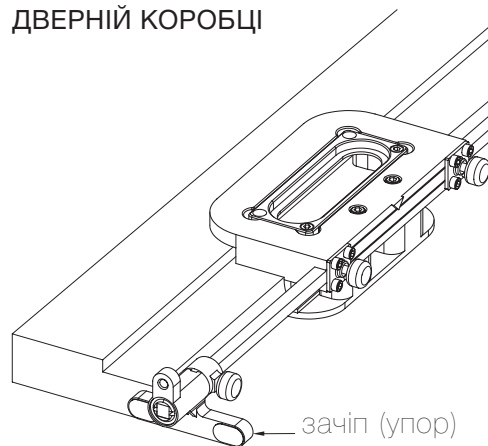
Для дверей з вузьким полотном, котре декороване склом з обох сторін.

КОЛІР: нікель

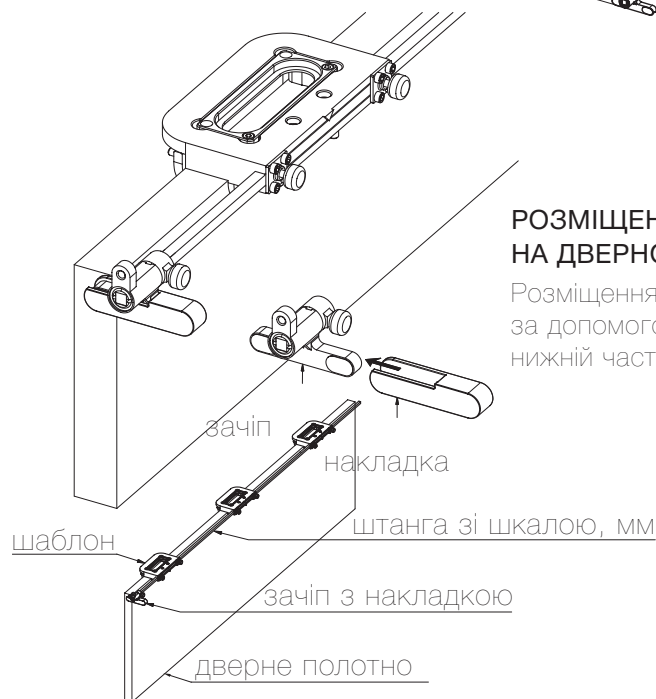
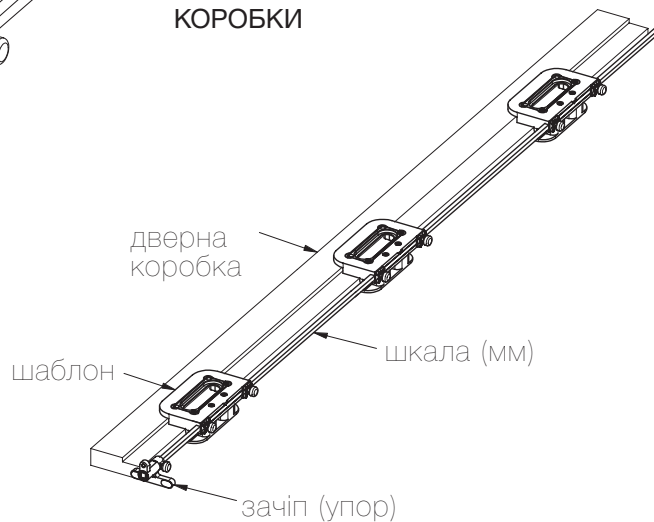
НАВАНТАЖУВАЛЬНА ЗДАТНІСТЬ РЕГУЛЬОВАНИХ ЗАВІСІВ: 40 кг (2 шт.).



РОЗМІЩЕННЯ ШАБЛОНУ НА ДВЕРНІЙ КОРОБЦІ



РОЗМІЩЕННЯ ШАБЛОНУ ШЛЯХОМ УПОРУ В НИЖНЮ ЧАСТИНУ ДВЕРНОЇ КОРОБКИ




РОЗМІЩЕННЯ ШАБЛОНУ НА ДВЕРНОМУ ПОЛОТНІ

Розміщення шаблону на дверному полотні за допомогою зачіпу, котрий кріпиться на нижній частині полотна

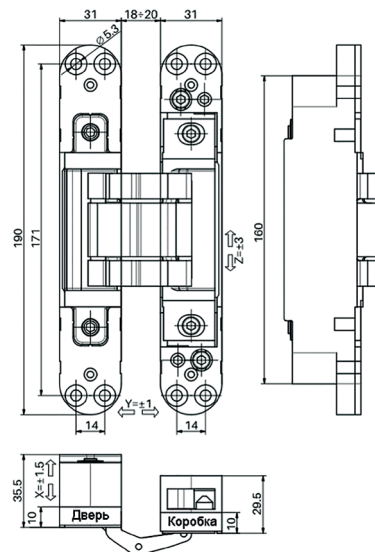
Завіси Invisacta 31x190 мм посилені, регульовані

Універсальні завіси для лівих і правих дверей без четверті. Глибина врізки в дверну коробку – 29,5 мм. 7 точок опори забезпечують мінімальне тертя, плавний хід, міцність і високу навантажувальну здатність. Завдяки нейлоновим втулкам з високим опором до тертя – відсутній прямиий контакт між металевими деталями завісів. Шарнірна частина виготовлена із алюмінію підвищеної міцності.



РЕГУЛЮВАННЯ В 3-Х НАПРЯМАХ:

- A – по висоті: +3 мм
- B – по глибині: +1 мм
- C – по горизонталі: +1,5 мм



НАВАНТАЖУВАЛЬНА ЗДАТНІСТЬ РЕГУЛЬОВАНИХ ЗАВІСІВ:

120 кг (2 шт.).

КОЛІР: срібло матове.

3
роки
гарантії

NEW

КАРТКОВІ ЗАВІСИ

Основна відмінність даних завісів від численної кількості інших завісів – їх форма. Завдяки такій формі і розміру, для цих завісів можна використовувати той самий шаблон, що і для прихованих завісів Invisacta. Розмір карткових завісів повністю співпадає з параметрами прихованих завісів Invisacta 30x120 мм.

ЗАСТОСУВАННЯ:

Для дверей з плоским торцем.

РЕВЕРСИВНІСТЬ:

Дані завіси реверсивні по вертикалі та по горизонталі.

РЕВЕРСИВНІСТЬ ПО ВЕРТИКАЛІ

Врізка завісів проводиться по центру полотна. Вибір відкривання за допомогою повороту завісів на 180 градусів.

РЕВЕРСИВНІСТЬ ПО ГОРИЗОНТАЛІ:

У випадку симетричної врізки завісів по висоті, полотно додатково можна обертати по горизонтальній осі, а також по діагоналі. Такий результат дозволяє оптимізувати складську програму дверей та фурнітури.

НАВАНТАЖУВАЛЬНА ЗДАТНІСТЬ РЕГУЛЬОВАНИХ ЗАВІСІВ:

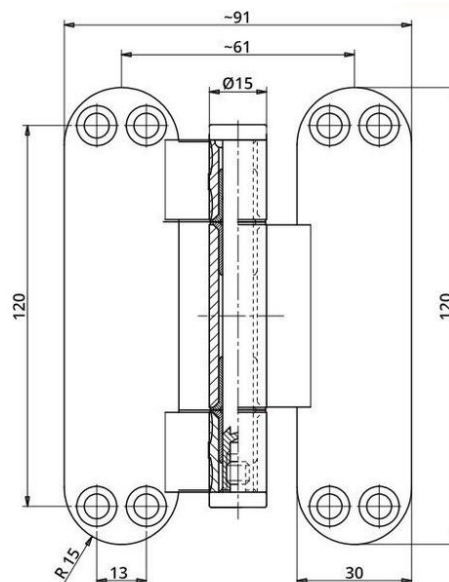
30 кг (2 шт.).

МАТЕРІАЛ ВИГОТОВЛЕННЯ:

сталь

КОЛІР:

хром матовий



495 Exacta

РЕКОМЕНДАЦІЇ ЩОДО УСТАНОВКИ:

РЕКОМЕНДОВАНО
ВИКОРИСТОВУВАТИ
ШАБЛОН

ЗАСТОСУВАННЯ:

для дверей під четверть, а також
для дверей з плоским торцем

ХАРАКТЕРИСТИКИ:


- регулюється в трьох площинах.

МАТЕРІАЛ ВИГОТОВЛЕННЯ:

сталь

ВАРІАНТИ ПОКРИТТЯ:

- D 14 - цинк, анодування
- D 16 - цинк, анодування
- D 20 - анодування



**НАВАНТАЖУВАЛЬНА
ЗДАТНІСТЬ D14:**

До 50 кг – 3 шт.
До 80 кг – 4 шт.

**НАВАНТАЖУВАЛЬНА
ЗДАТНІСТЬ D16:**

До 60 кг – 3 шт.
До 100 кг – 4 шт.

**НАВАНТАЖУВАЛЬНА
ЗДАТНІСТЬ D20:**

До 80 кг – 3 шт.
До 120 кг – 4 шт.

СХЕМА ВСТАНОВЛЕННЯ ЗАВІСІВ
НА ПОЛОТНО З ПЛОСКИМ ТОРЦЕМ



СХЕМА ВСТАНОВЛЕННЯ ЗАВІСІВ
НА ПОЛОТНО ПІД ЧЕТВЕРТЬ



ШАБЛОН ДЛЯ ВРІЗКИ



ДЕКОРАТИВНІ КОВПАЧКИ



495 Ursus

РЕКОМЕНДАЦІЇ ЩОДО ВСТАНОВЛЕННЯ:

РЕКОМЕНДОВАНО
ВИКОРИСТОВУВАТИ
ШАБЛОН

ЗАСТОСУВАННЯ:

для важких дверей під четверть, а також для дверей з плоским торцем

ХАРАКТЕРИСТИКИ:


- регулюється в трьох площинах.

МАТЕРІАЛ ВИГОТОВЛЕННЯ:

сталь

ВАРІАНТИ ПОКРИТТЯ:

цинк



НАВАНТАЖУВАЛЬНА
ЗДАТНІСТЬ D16:

До 100 кг – 3 шт.
До 120 кг – 4 шт.

НАВАНТАЖУВАЛЬНА
ЗДАТНІСТЬ D18:

До 125 кг – 3 шт.
До 160 кг – 4 шт.


СХЕМА ВСТАНОВЛЕННЯ ЗАВІСІВ
НА ПОЛОТНО З ПЛОСКИМ ТОРЦЕМ



ШАБЛОН ДЛЯ ВРІЗКИ



СХЕМА ВСТАНОВЛЕННЯ ЗАВІСІВ
НА ПОЛОТНО ПІД ЧЕТВЕРТЬ



P09 d13

ЗАСТОСУВАННЯ:

для вікон

МАТЕРІАЛ ВИГОТОВЛЕННЯ:

сталь

ВАРІАНТИ ПОКРИТТЯ:

цинк, анодування



РЕКОМЕНДОВАНО
ВИКОРИСТОВУВАТИ
ШАБЛОН



O30 d13

O30 d16

ЗАСТОСУВАННЯ:


для вікон

МАТЕРІАЛ ВИГОТОВЛЕННЯ:

сталь

ВАРІАНТИ ПОКРИТТЯ:

анодування



488 d16

ЗАСТОСУВАННЯ:

для дверей з четвертю

НАВАНТАЖУВАЛЬНА ЗДАТНІСТЬ:

до 40 кг – 2 шт. 488 +
1 шт. 495 EXACTA d16 мм

ХАРАКТЕРИСТИКИ:

- регулюється в трьох площинах.
- виконує роль зачинювача для дверей.
- бувають «ліві» та «праві».

НАВАНТАЖУВАЛЬНА ЗДАТНІСТЬ:

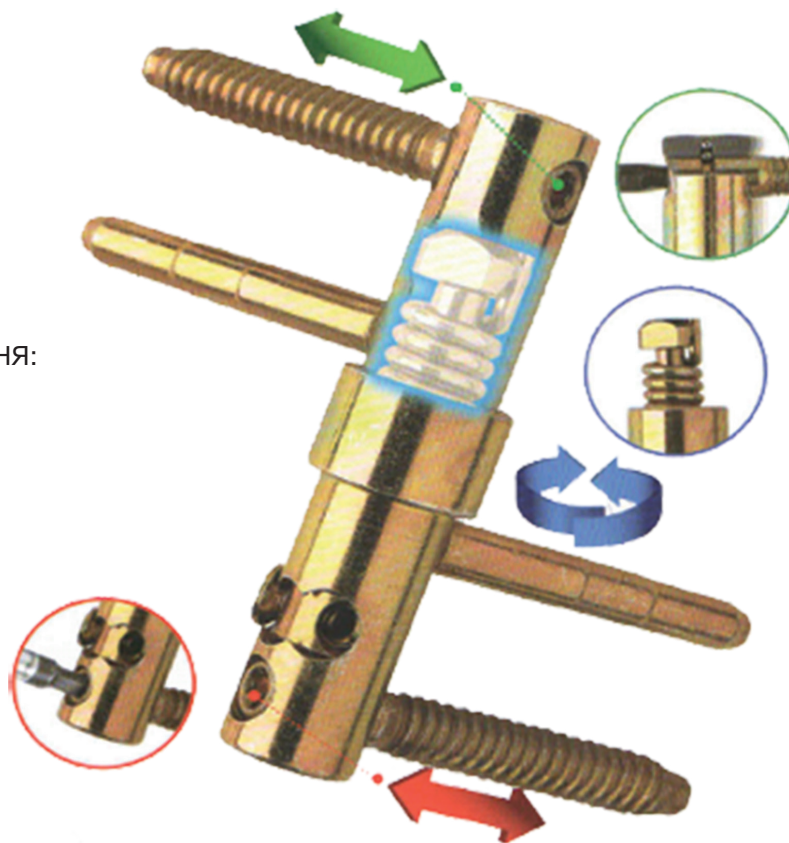
до 60 кг – 2 шт. 488 +
2 шт. 495 EXACTA d16 мм

МАТЕРІАЛ ВИГОТОВЛЕННЯ:

сталь

ВАРІАНТИ ПОКРИТТЯ:

анодування



499 d16

ЗАСТОСУВАННЯ:

для дверей з четвертю

ХАРАКТЕРИСТИКИ:

- регулюється в трьох площинах.
- дозволяє підняти стулку на 5 мм.



МАТЕРІАЛ ВИГОТОВЛЕННЯ:

сталь

ВАРІАНТИ ПОКРИТТЯ:

цинк

НАВАНТАЖУВАЛЬНА

ЗДАТНІСТЬ:

до 45 кг – 3 шт.

до 60 кг – 4 шт.


483 d16

ЗАСТОСУВАННЯ:

для ПВХ дверей, а також дерев'яних дверей, які профілюються, як ПВХ двері

ХАРАКТЕРИСТИКИ:

- регулюється в трьох площинах.
- комплектується 483 d16 мама + 495 d16 тато.



МАТЕРІАЛ ВИГОТОВЛЕННЯ:

сталь

ВАРІАНТИ ПОКРИТТЯ:

цинк

НАВАНТАЖУВАЛЬНА ЗДАТНІСТЬ:

до 40 кг – 2 шт.
до 100 кг – 3 шт.
до 120 кг – 4 шт.



055 d14

ЗАСТОСУВАННЯ:

для дверей з плоским торцем

МАТЕРІАЛ ВИГОТОВЛЕННЯ:

сталь


ВАРІАНТИ ПОКРИТТЯ:

цинк

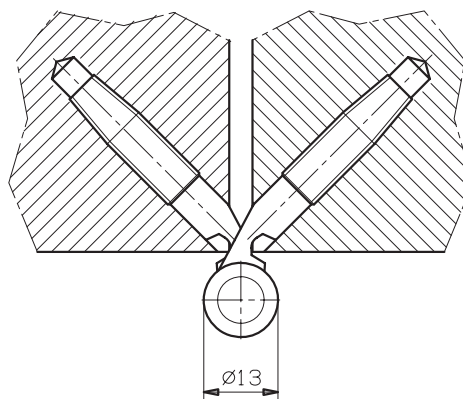
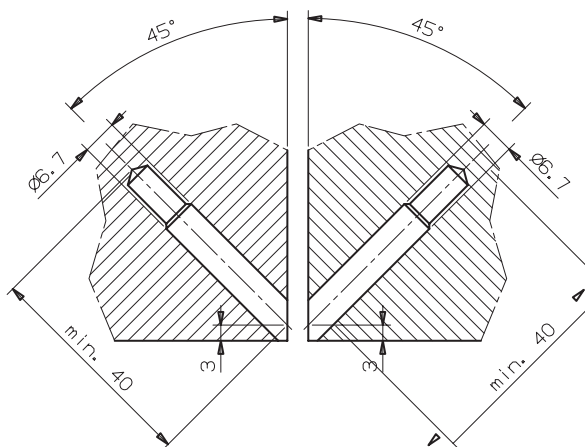
НАВАНТАЖУВАЛЬНА

ЗДАТНІСТЬ:

до 50 кг – 3 шт.



РЕКОМЕНДОВАНО
ВИКОРИСТОВУВАТИ
ШАБЛОН



Конектор JR 512

ЗАСТОСУВАННЯ:

для з'єднання обв'язки полотна

ХАРАКТЕРИСТИКИ:



- не помітний з лицьових сторін дверного полотна.
- не потребує клейкої основи.
- можливість швидко зібрати або розібрати полотно.
- для встановлення використовується однаковий тип свердла і однакова глибина отворів.
- надійність кріплення деталей полотна між собою (навантаження 70 кг на кут).
- немає необхідності використовувати планки для кріплення скла та інших декоративних елементів.
- протестований на 200 000 циклів.

МАТЕРІАЛ ВИГОТОВЛЕННЯ:

сталь

ВАРІАНТИ ПОКРИТТЯ:

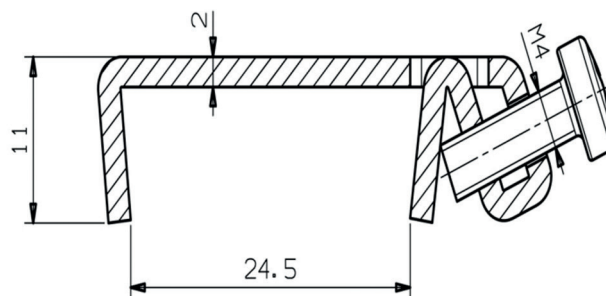
анодування



Стяжка JR 511

ЗАСТОСУВАННЯ:

для стикування частин листви



SEZ. A-A

ХАРАКТЕРИСТИКИ:

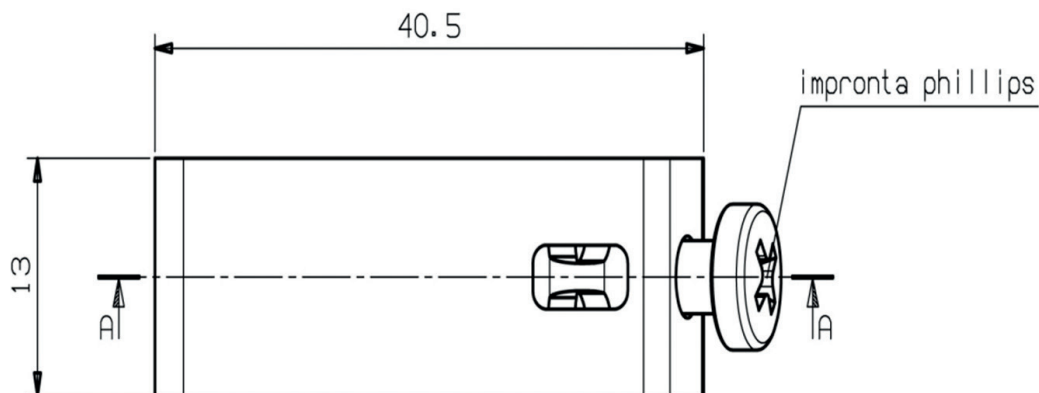
- надійність кріплення деталей листви між собою.
- можливість швидко зібрати або розібрати листву.
- на один комплект листв потрібно 2 стяжки.
- непомітна з лицьової сторони.

МАТЕРІАЛ ВИГОТОВЛЕННЯ:

сталь

ВАРІАНТИ ПОКРИТТЯ:

цинк



Vintage

ЗАСТОСУВАННЯ:

для дверей з плоским торцем

ХАРАКТЕРИСТИКИ:

- 4 підшипника.
- універсальна.

МАТЕРІАЛ ВИГОТОВЛЕННЯ:

латунь

ВАРІАНТИ ПОКРИТТЯ:

PM - патина

OF - французьке золото

TM - олово

РОЗМІРИ (ММ)

4" - 100x75x4 мм

5" - 125x75x4 мм







Аксессуары



Аксессуары



102



103



009



011



113



019
024*




023
025*




078




102



103



009



011



113



019
024*



023
025*



078

DOORBETTMN



MADE IN ITALY

POSETTI



50 MM



50 MM



52x55 MM



52/52 MM



55 MM




55 MM



50/55 MM



55 MM



52x52 MM





50 MM



50 MM



50 MM



50 MM



50x50 MM



50x50 MM



50x50 MM



50x50 MM



MADE IN ITALY



50 MM



50 MM

POBETHKMN

КОВПАЧКИ ДЛЯ ШТИРЬОВИХ ЗАВІСІВ
495 D14, 495 D16



OS

OL

OG

BM

NS

CS

КОВПАЧКИ ДЛЯ ШТИРЬОВИХ ЗАВІСІВ
495 D14, 495 D16 З ДЕКОРОМ



OS

OL

OG

BM

КОВПАЧКИ ДЛЯ ШТИРЬОВИХ ЗАВІСІВ
VINTAGE 495 D14, 495 D16 З ДЕКОРОМ



PM

OF

TM

МАТЕРІАЛ:

латунь

ВАРІАНТИ ПОКРИТТЯ:

PM - патина

OF - французьке золото

OZ - золото

TM - олово

BO - бронза



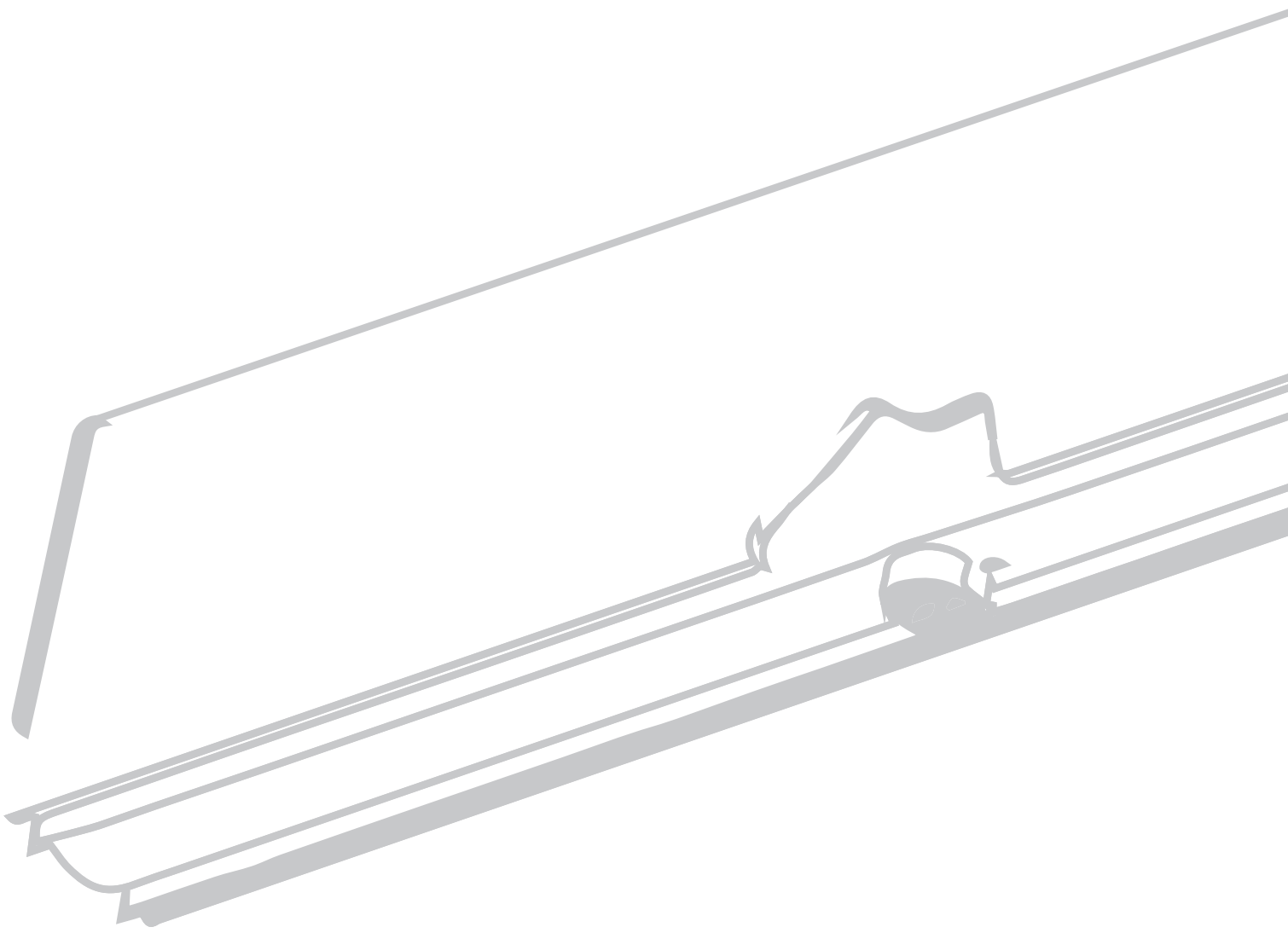
ВАРІАНТИ ПОКРИТТЯ:

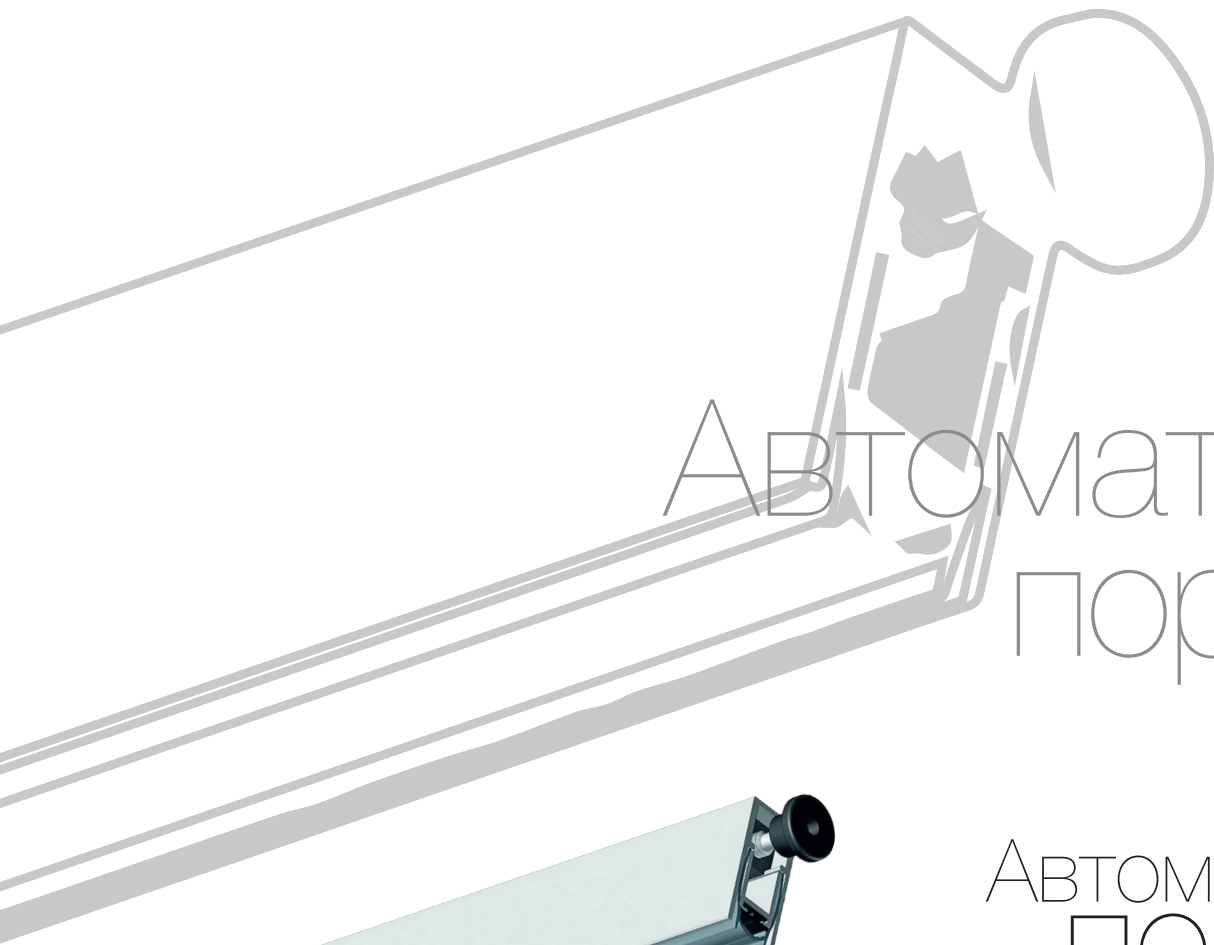
- OS - латунь матова
- OG - стара бронза
- BM - бронза матова
- NS - нікель матовий
- CS - хром матовий




ВАРІАНТИ ПОКРИТТЯ:

- PM - патина
- OF - французьке золото
- TM - олово





АВТОМАТИЧНІ
ПОРОГИ



АВТОМАТИЧНІ
ПОРОГИ



Компанія С.С.Е. – лідер у виробництві автоматичних дверних порогів і систем безпеки. Абсолютно вся продукція С.С.Е. виготовляється в Італії.

Автоматичні пороги ССЕ - система ущільнення, яка монтується в одновтулкові чи двовтулкові металічні, дерев'яні, алюмінієві чи ПВХ двері та ворота.

Автоматичні пороги призначені для шумоізоляції, димоізоляції, світлоізоляції, вогнестійкості, а також для запобігання протягу та проникненню комах.



ДЛЯ ЛЮДЕЙ З ОСОБЛИВИМИ ПОТРЕБАМИ



ЗАХИСТ ВІД КОМАХ



ЗАХИСТ ВІД СВІТЛА



ЗАХИСТ ВІД ВІТРУ



ЗАХИСТ ВІД ДИМУ



ЗАХИСТ ВІД ШУМУ



ЗАХИСТ ВІД ВОГНЮ





MADE IN ITALY

CHRONOSEAL

Лінія автоматично висувних порогів з революційною системою гідравлічного уповільненого опускання. Ущільнювач опускається на підлогу впродовж кількох секунд після того, як двері повністю закрилися.

Перевагами даного виду порогів є:

- відсутність тертя при закриванні дверей;
- усувається шум та знос ущільнювача;
- немає необхідності в регулюванні по рівню підлоги.

СФЕРА ЗАСТОСУВАННЯ:

- Дерев'яні та броньовані двері.

ДОВЖИНА:

- 830 і 1030 mm.

МОЖЛИВІСТЬ ЗМЕНШЕННЯ ДОВЖИНИ:

- Обрізка до 150 мм з протилежного боку кнопки.

СПОСІБ КРІПЛЕННЯ:

- Для монтажу необхідно висунути внутрішній профіль і ущільнювач, закріпити несучий профіль саморізами, після чого установити на посадочні місця внутрішній профіль з ущільнювачем.

ТИП КНОПКИ ТА РЕГУЛЮВАННЯ:

- Капронова кнопка з заокругленим торцем, яку можна регулювати по висоті, виходячи з існуючого проміжку між полотном та коробкою.

УЩІЛЬНЮВАЧІ:

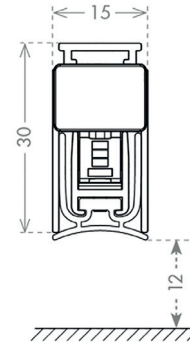
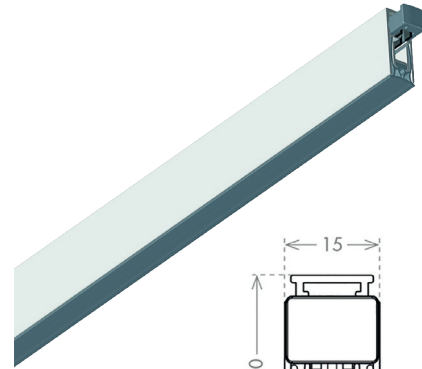
- Шумозахисний ущільнювач із вогнетривкого силікону ввігнутої форми. Саме така форма ущільнювача, коли його верхні частини ховаються між рухомим та несучими профілями, підвищує звукоізоляційні властивості, усуває протяги та сприяє захисту від утворення конденсату та замерзання всередині конструкції автоматичних порогів.

ТЕХНІЧНІ ХАРАКТЕРИСТИКИ:

- Уповільнене гідравлічне опускання: для усунення тертя з підлогою, ущільнювач висувається через декілька секунд після повного закривання дверей.
- Розрахований для закривання проміжку між полотном та підлогою до 12 мм.
- Пружини з оцинкованої сталі, пластикові механічні деталі посилені скловолокном.
- Профілі з алюмінієвого сплаву стійкі до корозії.

СЕРТИФІКАТИ:

- Сертифікат шумозахисту від Інституту IFT м. Розенхайм. Випробуваний та має захист від шуму 51,5 dB.
- Випробовано на 200 000 робочих циклів.





MADE IN ITALY

TREND SEAL

Автоматичний висувний поріг високої якості, який встановлюється в основному на броньовані, дерев'яні, алюмінієві та пластикові (ПВХ) двері.

СФЕРА ЗАСТОСУВАННЯ:

- Дерев'яні, алюмінієві, броньовані та пластикові двері.

ДОВЖИНА:

- 530 – 730 – 830 – 930 – 1030 mm.

МОЖЛИВІСТЬ ЗМЕНШЕННЯ ДОВЖИНИ:

- Обрізка до 200 мм з протилежного боку кнопки.

СПОСІБ КРІПЛЕННЯ:

- Кріплення через несучий та внутрішній профіль наскрізь з наступним монтажем ущільнювача, також можливе кріплення без знімання ущільнювача (на якість подальшої роботи це не впливає). Саморізи не входять в комплектацію.

ТИП КНОПКИ ТА РЕГУЛЮВАННЯ:

- Металева самонаправляюча кнопка з капроновим клапаном.

УЩІЛЬНЮВАЧІ:

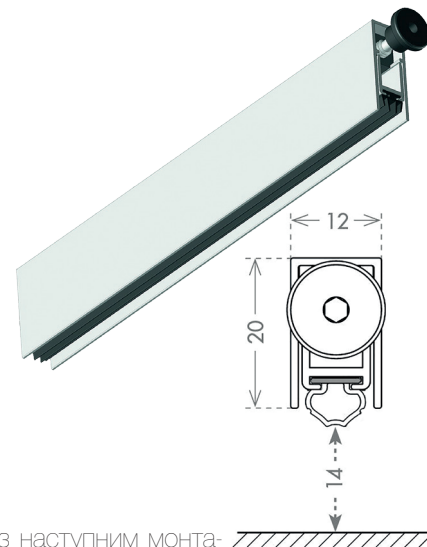
- Трубчатий ущільнювач з вогнетривкого термопласту. Саме така форма ущільнювача, коли його верхні частини ховаються між рухомих та несучих профілями, підвищує звукоізоляційні властивості, усуває протяги і сприяє захисту від утворення конденсату та замерзання всередині конструкції автоматичних порогів.

ТЕХНІЧНІ ХАРАКТЕРИСТИКИ:

- Поступове ножицеподібне спускання – ущільнювач опускається спочатку з боку петлі, потім з боку ручки.
- Розрахований для закривання проміжку між полотном та підлогою до 14 мм.
- Пружини з оцинкованої сталі та пластикові механічні деталі посилені скловолокном.
- Профілі з алюмінієвого сплаву стійкі до корозії.

СЕРТИФІКАТИ:

- Сертифікат шумозахисту від Інституту IFT м. Розенхайм.
- Випробувано на 200 000 робочих циклів.





MADE IN ITALY

TREND PLUS

Автоматичний висувний поріг з передовими технічними характеристиками.

СФЕРА ЗАСТОСУВАННЯ:

- Дерев'яні та броньовані двері.

ДОВЖИНА:

- 730- 830 – 930 – 1030 mm.

МОЖЛИВІСТЬ ЗМЕНШЕННЯ ДОВЖИНИ

- Обрізка до 150 мм з протилежного боку кнопки.

СПОСІБ КРІПЛЕННЯ:

- Кріплення через несучий та внутрішній профіль наскрізь з наступним монтажем ущільнювача. Також можливе кріплення без знімання ущільнювача, що не впливає на якість подальшої роботи. Саморізи входять в комплектацію та відразу вгвинчені.

ТИП КНОПКИ ТА РЕГУЛЮВАННЯ:

- Металева самонаправляюча кнопка з капроновим ковпаком, яка регулюється шестигранним ключем на 3 мм.

УЩІЛЬНЮВАЧІ:

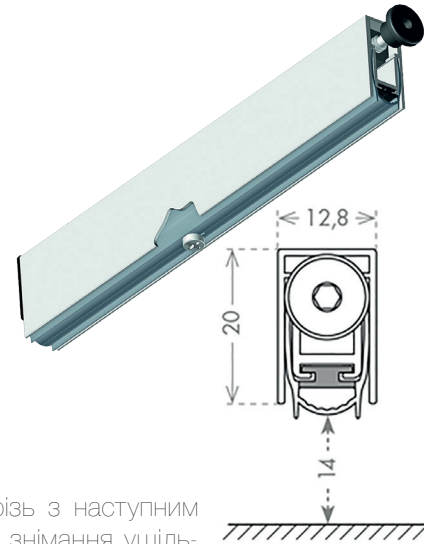
- Шумозахисний ущільнювач з вогнетривкого термопласту. Саме така форма ущільнювача, коли його верхні частини ховаються між рухомим та несучим профілями, підвищує звукоізоляційні властивості, усуває протяги та сприяє захисту від утворення конденсату та замерзання всередині конструкції автоматичних порогів.


ТЕХНІЧНІ ХАРАКТЕРИСТИКИ:

- Поступове ножицеподібне опускання – ущільнювач опускається спочатку з боку петлі, потім з боку ручки.
- Розрахований для закривання проміжку між полотном та підлогою до 14 мм.
- Пружини з оцинкованої сталі та пластикові механічні деталі підсилені скловолокном.
- Профілі з алюмінієвого сплаву стійкі до корозії.

СЕРТИФІКАТИ:

- Сертифікат шумозахисту від Інституту IFT м. Розенхайм.
- Випробовано на 200 000 робочих циклів.





Зачинювачі



Зачинювачі



MADE IN GERMANY

Німецька компанія «GEZE» на міжнародному ринку більше 150 років (з 1863 року) є однією з світових лідерів в розробці та виробництві дверних та віконних систем, а також систем безпеки. Компанія «GEZE» пропонує широкий асортимент автоматичних дверних систем, дверного обладнання, систем для скла, систем димо- та тепловідводу, систем безпеки, віконної та вентиляційної техніки. Будучи одним з лідерів ринку, незалежне сімейне господарство в п'ятому поколінні виготовляє та продає високотехнологічні вироби, впливаючи своїми розробками на інженерні рішення при облаштуванні будівель.



Active Stop



ОБЛАСТЬ ЗАСТОСУВАННЯ:

- Для м'якого, контрольованого відкривання та закривання розкривних дверей в приміщеннях.
- Для дверей з товщиною полотна від 38 мм.
- Максимальна вага дверного полотна – 45 кг.
- Максимальна ширина дверного полотна - 1100 мм.
- Для дверей з «четверним» та «плоским» торцем.

ХАРАКТЕРИСТИКИ ПРОДУКТУ:

- Уповільнення швидкості в напрямку закривання від 25°.
- Уповільнення швидкості в напрямку відкривання від 60°.
- Відкривання та закривання дверей регулюється в діапазоні від 25 до 60°.
- Максимальний кут відкривання дверей регулюється в діапазоні від 80 до 140°.
- Уповільнення відкривання та закривання у встановленому положенні регулюється клапаном.
- Зниження витрат на монтаж за рахунок комплектації та швидкого встановлення.
- Колір корпусу: срібний.

СТАНДАРТНА КОМПЛЕКТАЦІЯ:

ЗНАЧЕННЯ	КОЛІР	№ АРТИКУЛА
GEZE Active Stop (ready to install complete set in fine silver)	срібний	163411





MADE IN GERMANY

TS 1500

з колінною тягою

ОБЛАСТЬ ЗАСТОСУВАННЯ:

- Ширина дверей до 1100 мм.
- Для внутрішніх та зовнішніх дверей з максимально допустимою вагою до 80 кг.
- Температурний режим від -15 до +30°.

ЗАЧИНЮВАЧ ВЕРХНЬОГО РОЗТАШУВАННЯ З КОЛІННОЮ ТЯГОЮ:

МОЖЛИВОСТІ:

- Реверсивний.
- Вибіркова сила закривання для дверей різної ширини:
 - «слабо» для ширини до 950 мм (сила 3 по EN 1154).
 - «сильно» для ширини до 1100 мм (сила 4 по EN 1154).
 - підвищена сила закривання для ширини до 1100 мм (сила 4 по EN 1154, реалізується шляхом зміщення монтажу, кут відкривання обмежений – 110°).
- Регулюється швидкість зачинення.
- Регулюється швидкість кінцевого зачинення.
- Фіксація дверей у відкритому положенні «hold open» між 70 і 150° (додаткова опція).
- Максимальний кут відкривання 180°.
- Колір корпусу: срібний, темно-коричневий, білий.



РОЗРАХОВАНИЙ НА ВІДКРИВАННЯ/ЗАКРИВАННЯ 500 000 ЦИКЛІВ.

СТАНДАРТНА КОМПЛЕКТАЦІЯ:

Колінна тяга, комплект для кріплення, монтажна схема та шаблон.

ЗНАЧЕННЯ	КОЛІР	№ АРТИКУЛА
GEZE TS 1500 без колінної тяги	срібний	101792
	коричневий	101793
	білий	101794
Колінна тяга TS 1500 без фіксації	срібний	101878
	коричневий	101879
	білий	101881
Колінна тяга TS 1500 з функцією «hold open»	срібний	101815
	коричневий	101816
	білий	101817



TS 1500

З КОВЗНОЮ ТЯГОЮ

ОБЛАСТЬ ЗАСТОСУВАННЯ:

- Ширина дверей до 750 мм.
- Для внутрішніх та зовнішніх дверей з максимально допустимою вагою до 40 кг.
- Температурний режим від -15 до +30°.



ЗАЧИНЮВАЧ ВЕРХНЬОГО РОЗТАШУВАННЯ З КОВЗНОЮ ТЯГОЮ.

МОЖЛИВОСТІ:

- Реверсивний.
- Регулюється швидкість зачинення.
- Регулюється швидкість кінцевого зачинення.
- Фіксація дверей у відкритому положенні «hold open» (додаткова опція).
- Максимальний кут відкривання 180°.
- Колір корпусу: срібний, темно-коричневий, білий.

РОЗРАХОВАНИЙ НА ВІДКРИВАННЯ/ЗАКРИВАННЯ 500 000 ЦИКЛІВ.

СТАНДАРТНА КОМПЛЕКТАЦІЯ:

Комплект для кріплення, монтажна схема та шаблон.

ЗНАЧЕННЯ	КОЛІР	№ АРТИКУЛА
GEZE TS 1500 G без ковзної тяги	срібний	101792
	коричневий	101793
	білий	101794
Ковзна тяга без фіксації	срібний	101885
	коричневий	101886
	белый	101887
Фіксатор відкритого положення	—	70863



MADE IN GERMANY

TS 2000 з колінною тягою

ОБЛАСТЬ ЗАСТОСУВАННЯ:

- Ширина дверей до 1250 мм.
- Для внутрішніх та зовнішніх дверей з максимально допустимою вагою до 100 кг.
- Температурний режим від -30 до +40°.

ЗАЧИНЮВАЧ ВЕРХНЬОГО РОЗТАШУВАННЯ З КОЛІННОЮ ТЯГОЮ.

МОЖЛИВОСТІ:

- Реверсивний.
- Вибір сили зачинення 2/4/5 по EN 1154 шляхом зміщеного монтажу.
- Регулювання швидкості зачинення на корпусі зачинювача (TS 2000 VBS) і з допомогою тяги (TS 2000 V).
- Регулювання кінцевого зачинення.
- Фіксація дверей у відчиненому положенні «hold open» з максимальним кутом до 150° (додаткова опція).
- Максимальний кут відкривання 180°.
- Колір корпусу: срібний, темно-коричневий, білий.



РОЗРАХОВАНИЙ НА ВІДКРИВАННЯ/ЗАКРИВАННЯ 500 000 ЦИКЛІВ.

СТАНДАРТНА КОМПЛЕКТАЦІЯ:

Комплект для кріплення, монтажна схема та шаблон.

ЗНАЧЕННЯ	КОЛІР	№ АРТИКУЛА
GEZE TS 2000 без колінної тяги	срібний	103386
	коричневий	103387
	білий	103388
Колінна тяга	срібний	102421
	коричневий	102422
	білий	102423
Колінна тяга з функцією «hold open»	срібний	102445
	коричневий	102446
	білий	102447



TS 3000



ОБЛАСТЬ ЗАСТОСУВАННЯ:

- Ширина дверей до 1100 мм.
- Для внутрішніх та зовнішніх дверей з максимально допустимою вагою до 100 кг.
- Для вогне- та димозахисних дверей (при використанні монтажної пластини).
- Температурний режим від -30 до +40°.

ЗАЧИНЮВАЧ ВЕРХНЬОГО РОЗТАШУВАННЯ З КОЛІННОЮ ТЯГОЮ.

МОЖЛИВОСТІ:

- Вибіркова сила зачинення 1-4 по EN 1154.
- Регулююча, термостабілізована швидкість зачинення на корпусі зачинювача.
- Регулювання кінцевого зачинення.
- Фіксація дверей у відчиненому положенні «hold open» з максимальним кутом до 150° (додаткова опція).
- Максимальний кут відкривання 180°.
- Колір корпусу: срібний, темно-коричневий, білий.

РОЗРАХОВАНИЙ НА ВІДКРИВАННЯ/ЗАКРИВАННЯ 500 000 ЦИКЛІВ.

СТАНДАРТНА КОМПЛЕКТАЦІЯ:

Комплект для кріплення, монтажна схема та шаблон.

ЗНАЧЕННЯ	КОЛІР	№ АРТИКУЛА
GEZE TS 3000 без ковзної тяги	срібний	28348
	коричневий	28349
	білий	28350
Ковзна тяга без фіксації	срібний	68221
	коричневий	68222
	білий	15695
Фіксатор відкритого положення	—	71924




MADE IN GERMANY

TS 4000

ОБЛАСТЬ ЗАСТОСУВАННЯ:

- Ширина дверей до 1400 мм.
- Для внутрішніх та зовнішніх дверей з максимально допустимою вагою до 120 кг.
- Для вогне- та димозахисних дверей (при використанні монтажної пластини).
- Температурний режим від -30 до +40°.



ЗАЧИНЮВАЧ ВЕРХНЬОГО РОЗТАШУВАННЯ З КОЛІННОЮ ТЯГОЮ.

МОЖЛИВОСТІ:

- Вибіркова сила зачинення для дверей різної ширини:
 - для дверей шириною до 1400 мм (сила 1-6 по EN 1154);
 - для дверей шириною до 1600 мм (сила 7 по EN 1154).
- Регулювання термостабілізованої швидкості зачинення на корпусі зачинювача і за допомогою тяги.
- Регулювання швидкості кінцевого зачинення на корпусі дотягувача і за допомогою тяги.
- Регулювання демпфірування відкривання (сила 1-6 по EN 1154).
- Оптичний індикатор сили зачинення (сила 1-6).
- Фіксація дверей у відчиненому положенні «hold open» з максимальним кутом до 150° (додаткова опція).
- Максимальний кут відкривання 180°.
- Колір корпусу: срібний, темно-коричневий, білий.

СТАНДАРТНА КОМПЛЕКТАЦІЯ:

Колінна тяга, комплект для кріплення, монтажна схема та шаблон.

ЗНАЧЕННЯ	КОЛІР	№ АРТИКУЛА
GEZE TS 4000 без колінної тяги	срібний	102789
	коричневий	102790
	білий	102791
Колінна тяга	срібний	102421
	коричневий	102422
	білий	102423
Колінна тяга з функцією «hold open»	срібний	102445
	коричневий	102446
	білий	102447



TS 5000



ОБЛАСТЬ ЗАСТОСУВАННЯ:

- Ширина дверей до 1400 мм.
- Для внутрішніх та зовнішніх дверей з максимально допустимою вагою до 120 кг.
- Для вогне- та димозахисних дверей (при використанні монтажної пластини).
- Температурний режим від -30 до +40°.

ЗАЧИНЮВАЧ ВЕРХНЬОГО РОЗТАШУВАННЯ З КОВЗНОЮ ТЯГОЮ.

МОЖЛИВОСТІ:

- Вибіркова сила зачинення 2-6 відповідно до EN 1154.
- Регулювання термостабілізованої швидкості зачинення на корпусі дотягувача.
- Регулювання швидкості кінцевого зачинення на корпусі дотягувала.
- Регулювання демпфірування відкривання.
- Оптичний індикатор сили зачинення.
- Фіксація дверей у відчиненому положенні «hold open» з максимальним кутом до 150° (додаткова опція).
- Максимальний кут відкривання 180°.
- Колір корпусу: срібний, темно-коричневий, білий.

СТАНДАРТНА КОМПЛЕКТАЦІЯ:

Важільна тяга, комплект для кріплення, монтажна схема та шаблон.

ЗНАЧЕННЯ	КОЛІР	№ АРТИКУЛА
GEZE TS 5000 без ковзної тяги	срібний	27333
	коричневий	27334
	білий	27335
Ковзна тяга без фіксації	срібний	68221
	коричневий	68222
	білий	15695
Фіксатор відкритого положення	—	71924



MADE IN GERMANY

Boxer



ОБЛАСТЬ ЗАСТОСУВАННЯ:

- Для лівосторонніх та правосторонніх дверей.
- З величиною сили 2-4 по EN 1154.
 - максимальна вага дверей 130 кг, ширина дверей до 1100 мм, товщина дверей до 40 мм.
- З величиною сили 3-6 по EN 1154.
 - максимальна вага дверей 180 кг, ширина дверей до 1400 мм, товщина дверей до 50 мм.

ЗАЧИНЮВАЧ ВЕРХНЬОГО РОЗТАШУВАННЯ З КОВЗНОЮ ТЯГОЮ.

МОЖЛИВОСТІ:

- Зачинювач повністю вбудований в дверне полотно.
- Ковзну тягу помітно лише при відчиненні дверей.
- Можливість регулювання після монтажу.
- Гідравлічне кінцеве зачинення.
- Гідравлічне демпфірування відчинення.
- Можливість використання разом із ковзною шиною та тягою з механічною чи електро-механічною безступінчатою фіксацією між 800 мм та 1200 мм.
- Колір корпусу: срібний.

СТАНДАРТНА КОМПЛЕКТАЦІЯ:

GEZE Boxer


В комплекті з кріпленням та монтажним керівництвом (без ковзної шини та тяги).

ЗНАЧЕННЯ	КОЛІР	№ АРТИКУЛА
GEZE Boxer, EN 2-4	срібний	99728
GEZE Boxer, EN 3-6	срібний	99735
Ковзна шина для Boxer з тягою	срібний	129213
Ковзна шина для Boxer з тягою з механічною фіксацією	срібний	95141

2 роки гарантії

NEW

Розсувні системи




Розсувні
системи



MADE IN GERMANY

Rollan 40/Rollan 80

МЕХАНІЧНА РОЗСУВНА СИСТЕМА
ROLLAN 40, ROLLAN 80



ХАРАКТЕРИСТИКИ ВИРОБУ:

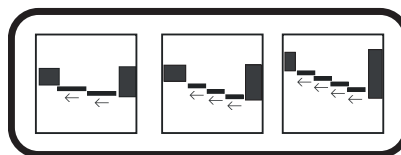
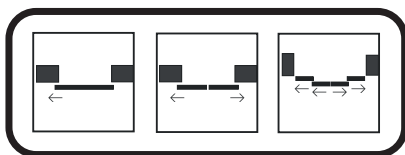
- Простий монтаж.
- Плавність ходу.
- Закрита алюмінієва несуча.
- Антикоровійна обробка деталей.
- Rollan 40 – підшипник ковзання, який не потребує технічного обслуговування, максимальна вага полотна до 40 кг.
- Rollan 80 – голкоподібний підшипник, який не потребує технічного обслуговування, максимальна вага до 80 кг.

СФЕРА ЗАСТОСУВАННЯ:

- Одноствулкові та багатостулкові розсувні двері.
- Настінний та потолочний монтаж.
- Можливість монтажу стулків, виготовлених з різного матеріалу (дерево, скло, МДФ).

ROLLAN 40 І ROLLAN 80 – ПОСТАЧАЮТЬСЯ В КОМПЛЕКТІ.

ЗНАЧЕННЯ	ШИРИНА СТУЛКИ	№ АРТИКУЛА
Rollan 40	710 - 900	120163
	810 - 1000	120164
Rollan 80	710 - 900	120170
	810 - 1000	120171



ДЛЯ СТВОРЕННЯ ІНДИВІДУАЛЬНИХ РІШЕНЬ ВИ МОЖЕТЕ
 СКОРИСТАТИСЯ КОМПЛЕКТУЮЧИМИ:

НАЗВА	АРТИКУЛ
Несуча, ціна за 1 м	101515
Подвоєний ролик для Rollan 40	069541
Подвоєний ролик для Rollan 80	069539
Кронштейн настінного монтажу	069990
Болт підвіски	038183
Вузол підвіски R1/d	026654
Внутрішньорейковий амортизатор (резиновий)	000338
Підлогова направляюча для дерев'яних стулків	002191
Внутрішньорейковий амортизатор з фіксатором відкритого положення (пластиковий)	059744
Направляючий профіль (нижній)	124640
Центруючий ролик	019884
Різьбовий адаптер для клампінгу	026432
Клампінг (для скла товщиною 8-12 мм)	013620
Підлогова направляюча для скляних стулків	013622
Вузол підвіски (к-т)	086303
Клемшина права (м/п) (для скла товщиною 10-12 мм)	016993
Клемшина ліва (м/п) (для скла товщиною 10-12 мм)	016324
Ущільнювач (м/п)	009631
Щітка 5мм (м/п)	31528

Шпінгалет перекидний

ХАРАКТЕРИСТИКА ВИРОБУ:

МАТЕРІАЛ ДВЕРЕЙ: Дерево

МАТЕРІАЛ ШПІНГАЛЕТА: Сталь

ВАРІАНТ ПОКРИТТЯ:

03 – латунь

06 – хром

22 – бронза

34 – матовий хром

ХАРАКТЕРИСТИКИ: Довжина 150 мм, 200 мм, 800 мм

ШИРИНА ПЛАНКИ: 16 мм



Повзунковий шпінгалет

ХАРАКТЕРИСТИКА ВИРОБУ:

МАТЕРІАЛ ДВЕРЕЙ: Дерево

МАТЕРІАЛ ШПІНГАЛЕТА: Сталь

ВАРІАНТ ПОКРИТТЯ:

03 – латунь

06 – хром

22 – бронза

34 – матовий хром

ХАРАКТЕРИСТИКИ: Довжина 120 мм

ШИРИНА ПЛАНКИ: 13 мм



PR-активність компанії MODUS



СТЕНД КОМПАНІЇ МОДУС НА ВИСТАВЦІ «INTER BUILD EXPO 2017»



КОМПАНІЯ МОДУС СТАЛА СПОНСОРОМ ФЕСТИВАЛЮ «НАЙБІЛЬША КАРТА МРІЙ»



УЧАСТЬ В ДНІ «ЛІДЕРІВ ДВЕРНОГО РИНКУ» 2017



НАГОРОДЖЕННЯ ПЕРЕМОЖЦІВ ГРИ «5 ДНІВ В ГРЕЦІЇ»



НАГОРОДЖЕННЯ ПЕРЕМОЖЦІВ КОНКУРСУ «MANIGLIA NOUVA 2017»



МАЙСТЕР-КЛАС «PR ТА ЯК З ЙОГО ДОПОМОГОЮ ЗАЯВИТИ ПРО СЕБЕ В СФЕРІ ДИЗАЙНУ»

ПАРТНЕРСЬКІ ПРОГРАМИ

«ПРОДАВАЙ ЄВРОПЕЙСЬКЕ – ВІДПРАВЛЯЙСЯ В ЄВРОПУ!»

Продаючи дверну фурнітуру брендів **Linea Cali, Convex, Almar**, Ви маєте можливість:

- Заряджатись позитивними враженнями, подорожуючи містами Європи;
- Відвідувати фабрики провідних виробників дверної фурнітури, пізнаючи особливості виробництва, що сприятиме кращому розумінню продукту, який Ви продаєте;
- Отримувати щотижневі та щомісячні подарунки за найбільші продажі;
- Отримувати пізнавальні email-послання та відеонавчання по продукції, які допомагатимуть Вам в роботі.

ХТО ПРИЙМАЄ УЧАТЬ?

- Менеджери з продажу дверей
- Менеджери з продажу дверної фурнітури
- Менеджери з продажу в столярних виробництвах

ПРИЄДНУЙТЕСЬ І ВИ!

ПРО ДЕТАЛІ ДІЗНАВАЙТЕСЬ У СВОГО МЕНЕДЖЕРА!

#МОДУСМОТИВУЄ

Сайт: www.modus.ua
e-mail: info@modus.com.ua
Інтернет-склад: store.modus.com.ua

м. Київ
Головний офіс
вул. Вишняківська, 9б, оф. 1
(044) 492-91-91

Салон-магазин «Модус»
вул. Татарська, 27/4
(044) 255-13-00 / (044) 507-15-00

Шоу-рум «Модус»
вул. Мала Кільцева, 6,
Перший Гіпермаркет дверей, 1 пов.
(067) 234-62-86

м. Харків
Салон-магазин «Модус»
пр-т Московський, 27
(057) 731-62-09 / (067) 324-63-11

www.modus.ua
