



**РОЗСУВНІ СИСТЕМИ  
ДЛЯ МІЖКІМНАТНИХ ДВЕРЕЙ**





- Призначення: для дерев'яних дверей.
- Максимальна вага дверного полотна:
  - Р-70 – 70 кг
  - А-90 – 90 кг.
- Мінімальна товщина полотна: 27 мм.
- Максимальна ширина полотна: 45мм.
- Ролик з підшипником.
- Регулювання за висотою.
- Плавний хід.
- Стопор-фіксатор.

## Варіанти відкриття



## Технічні характеристики

Профіль 1



30x29 mm

Товщина полотна



27-45 mm



Підшипник



Packed sets available

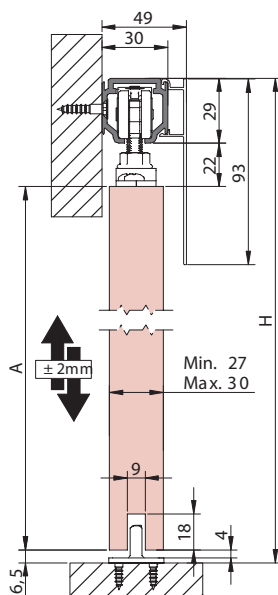


Схема настінного монтажу

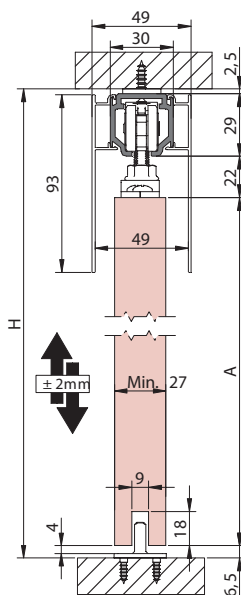



Схема стельового монтажу



Комплектація систем SF A-90



Комплектація системи SF P-70





- Призначення: для дерев'яних дверей.
- Максимальна вага дверного полотна: 90 кг.
- Мінімальна товщина полотна: 28 мм.
- Ролик з підшипником.
- Плавний та тихий хід.
- Варіанти комплектації: фіксатор/фіксатор, фіксатор/дотягувач, дотягувач/дотягувач.
- Мінімальна ширина полотна:
  - фіксатор/дотягувач - 650 мм.
  - дотягувач/дотягувач - 850 мм.
- Кронштейн прихованого монтажу (проміжок 3 мм.).
- Анодований несучий профіль.
- Профіль для підвісних стель

## Варіанти відкриття



## Технічні характеристики

Профіль 1



42.5x35.6 mm

Профіль 2



42.5x55 mm

Товщина полотна



MIN. 28 mm

Ширина полотна



1 дотягувач > MIN. 650 mm  
2 дотягувача > MIN. 850 mm



Підшипник

Максимальна вага для дотягувача



MAX. 90 кг

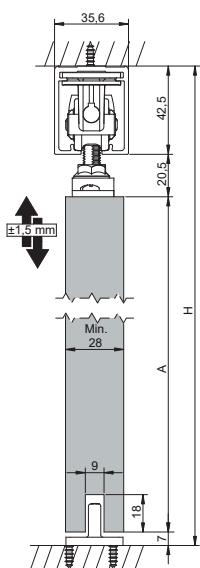
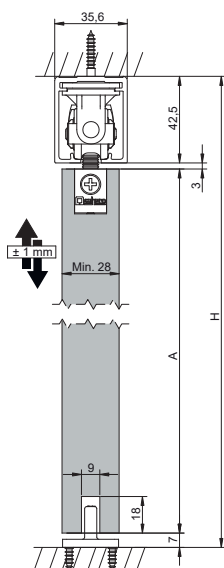


Схема стельового монтажу



A = H-52.5mm

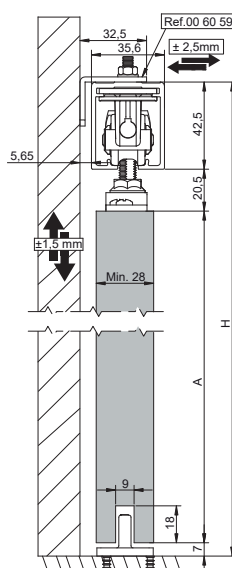
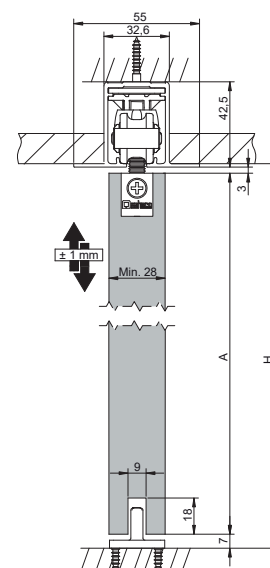
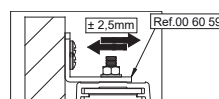


Схема настінного монтажу



Монтаж в підвісну стелю



- Призначення: для дерев'яних дверей.
- Максимальна вага дверного полотна: 80 кг.
- Товщина полотна: 27-45 мм.
- Ролик з підшипником.
- Регулювання за висотою.
- Плавний та тихий хід.
- Несучий профіль: 2м, 3м, 5м.
- Ширина полотна:
  - **TELESCOPIC .PROG.:** 855-1500 мм.
  - **ROLLER SINCRO:**
    - До 40 кг - 715-1500 мм.
    - До 80 кг - 915-1500 мм.
- Анодований несучий профіль.

## Варіанти відкриття



## Технічні характеристики

Профіль 1



42.5x35.6 mm

Товщина полотна



27-45 mm

MULTIPLO ROLLER SINCRO



До 40 кг > MIN 715 кг  
До 80 кг > MIN 915 кг

MULTIPLO ROLLER T. PROG.



До 35 кг > MIN 715 кг  
До 70 кг > MIN 855 кг

MULTIPLO ROLLER T. PROG. SINCRO



До 60 кг > MIN 935 кг



MIN 5 mm



Підшипник

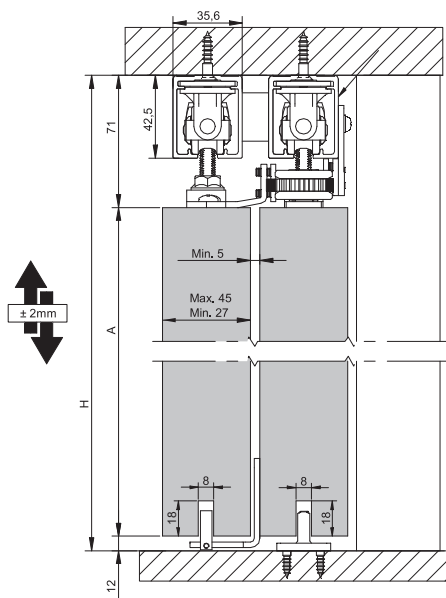


Схема монтажу системи Roller T. Prog на 2 панелі

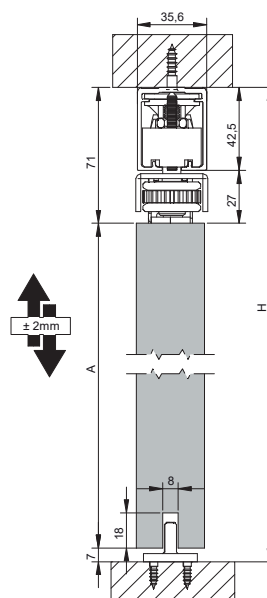


Схема монтажу системи Roller Sincro на 2 панелі



- Призначення: для дерев'яних дверей.
- Стельовий монтаж.
- Максимальна вага дверних полотен на систему: 80 кг.
- Товщина полотна: 35-50 мм.
- Ролик з підшипником.
- Регулювання по висоті.
- Плавний та тихий хід.
- Максимальна висота полотна: 2400 мм.
- Анодований несучий профіль.
- Максимальна ширина дверного отвору: 3000 мм.

## Варіанти відкриття



## Технічні характеристики

Профіль 1	Профіль 2	Висота полотна	Ширина полотна	Ширина полотна	Товщина полотна	Підшипник
42.5x35.6 mm	42.5x55 mm	MAX. 2.400 mm	2 створки MAX. 1.000 mm	3-4 створки MAX. 750 mm	MIN. 35 mm MAX. 50 mm	Підшипник

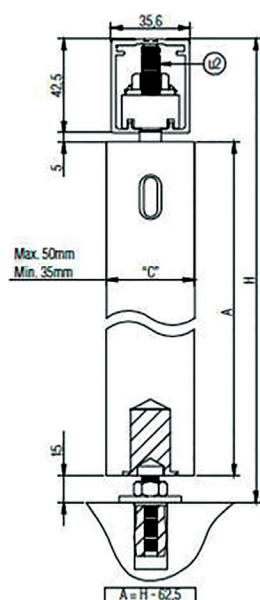
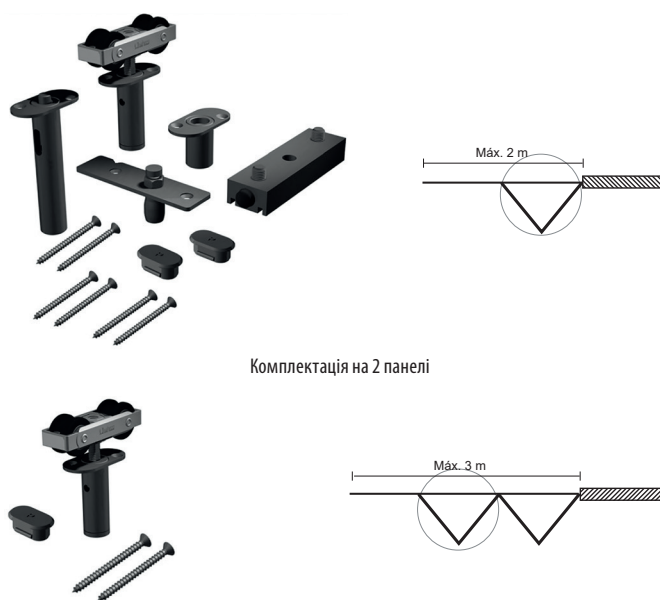


Схема монтажу системи A88 D



Комплектація на 2 панелі

Комплектація на 2 додаткові панелі



- Плавний хід.
- Призначення: для дерев'яних дверей.
- Максимальна вага дверного полотна: 80 кг.
- Товщина полотна: 35-45 мм.
- Несучий профіль: 2 м., 3 м.
- Матеріал несучого профілю: сталь.
- Максимальна ширина полотна: 1500 мм.
- Діаметр колеса: 125 мм.

### Варіанти відкривання



### Технічні характеристики

Товщина несучого профілю



40x6 mm

Діаметр коліс



RUSTICO 80G  
125 mm

Товщина полотна



35-45 mm

Ширина полотна



2m>1m  
3m>1.5m



80 кг



Підшипник

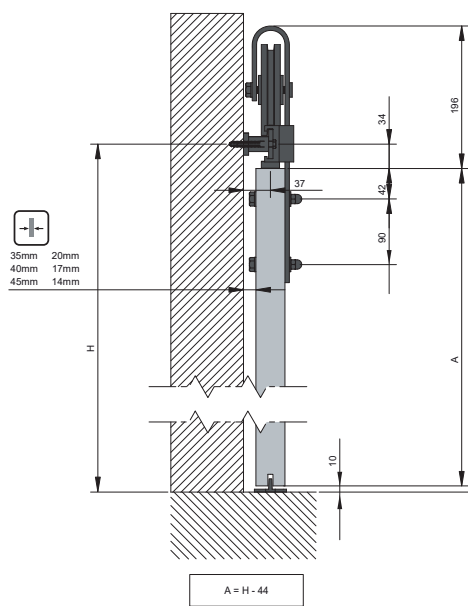
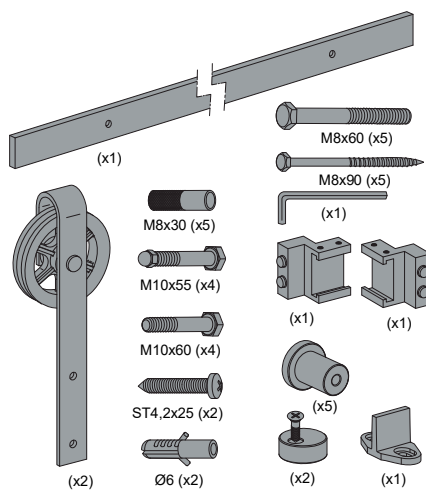
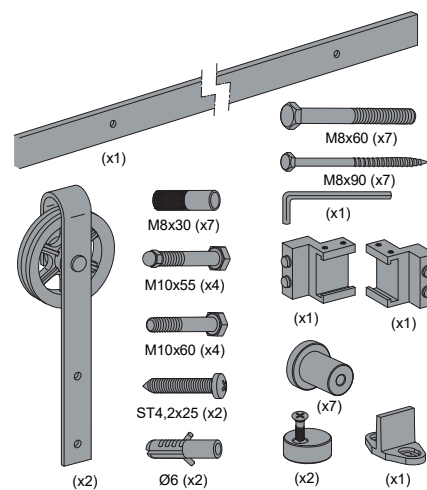


Схема настінного монтажу



Комплектація системи Rustico 80G 2м



Комплектація системи Rustico 80G 3м









[WWW.SAHECO.COM](http://WWW.SAHECO.COM)